


RAVAK®

PROFI

Полная информация
об изделиях

2011



RAVAK® 20 years





ОБЩИЙ КАТАЛОГ

■ О компании	2
■ Что вы должны знать	6
■ Душевые уголки	12
Supernova	12
Blix	44
Pivot	50
Rapier	60
Elegance	76
GlassLine	88
■ Поддоны и душевые каналы	108
■ Сиденья	146
■ Ванны	148
■ Шторки для ванн	198
■ Умывальники	222
■ Мебель	238
■ Смесители	250
■ Электроника для ванной комнаты	264
■ Аксессуары	270
■ Запасные части	276

RAVAK отмечает 20-летие

Компания RAVAK была основана в Чехии в 1991 году и до сих пор носит это имя, которое отражает имена своих основателей - Семьи Vařeků и Kreysů. Обе семьи еще активно управляют компанией.

Формирование ассортимента началось с душевых кабин (уголков) и ванн. В 1993 году компания начала инвестировать в собственное развитие, и в результате появилась серия душевых уголков Supernova, которые до сих пор рассматриваются потребителями как наиболее надежные на рынке.

С 1998 года в ассортимент были добавлены акриловые ванны, и в 1999 году этот новейший продукт компании RAVAK уже доминировал на внутреннем рынке продуктов для ванных комнат. Оригинальный дизайн ванны Rosa был также результатом нашего собственного развития и благодаря своим уникальным преимуществам эта ванна стала самой продаваемой ванной в Европе и завоевала множество престижных наград на международных выставках.

Успех ванны Rosa определил дальнейшее развитие продуктов RAVAK в направлении практичности и дизайна. Более чем 10 лет компания RAVAK сотрудничает с ведущими отечественными и зарубежными дизайнерами, которые также работают с Porsche, Audi, BMW, Adidas, Nike, Salomon и Hugo Boss. Результатом этого многолетнего сотрудничества являются продукты Whitewater, Avocado, LoveStory, You, Magnolia, Evolution, Pivot, концепции Praktik, BeHappy, Classic и новая ванна Rosa 95 (Новинка 2011). Сегодня компания RAVAK a.s.

Развитие продуктов и технологий во времени

1994	1995	1997	1999	2000	2001	2002	2003
 Supernova	 PU технология	 Elegance	 Ванна Rosa	 Химия Ravak	 Glassline	 Ванна LoveStory	 Ванна Avocado
 Шторки для ванн		 Ravak AntiCalc®	 Ванна Gentiana			 дизайн студия Storz	

Современный дизайн / инновации / технологии

имеет 15 филиалов за рубежом и экспортные поставки в более чем в 50 стран мира. RAVAK также является крупнейшим производителем оборудования для ванных комнат в Центральной и Восточной Европе. В частности, своим успехом мы обязаны нашим клиентам, которые хотят видеть свою ванную комнату красивой и практичной, рассчитанной до мельчайших деталей. Для своей продукции мы используем лучшие материалы. Вы всегда можете рассчитывать на RAVAK!



О компании

О компании

2004



Whitewater

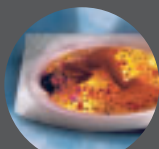


Сиденья OVO



дизайн студия Nosal


2005



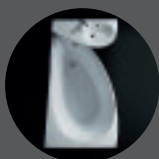
Ванна Evolution



Rapier



Концепция Rosa

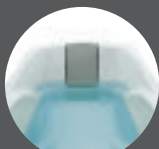


Концепция Avocado




AntiBlock система

2006



Ванна You



Ванна Magnolia



PU Plus



GlassLine Matrix

2007



Концепция Praktik



Ванна BeHappy
Умывальник BeHappy



Galaxy Pro
душевые поддоны



Безопасная
электроника

2008



Концепция BeHappy



GSD2 100




Освещение для
ванных комнат

2009



Мебель для
ванной комнаты



Ванна XXL



Смесители



Смесители



Термостатический
смеситель


2010



Pivot



Концепция Classic



Blix

2011



Ванна Rosa 95



Умывальник для
Evolution



Цвет рамы сатин
для Supernova



Термостатический
смеситель

RAVAK дизайн

Дизайнер и художник – это не глупый мечтатель.

Хороший дизайнер должен быть и хорошим инженером, способным создавать уникальный дизайн форм, а также невероятные практические свойства разработанного продукта. На этом RAVAK и основывал свой выбор дизайнеров и дизайн студий для долгосрочного сотрудничества. Важным фактом также является их опыт работы для других высоко конкурентных рынков, таких, например, как автомобильная промышленность, дизайн одежды, кухонный дизайн.

Те дизайнеры, которые создают проекты для автопромышленности, работают и для RAVAK.

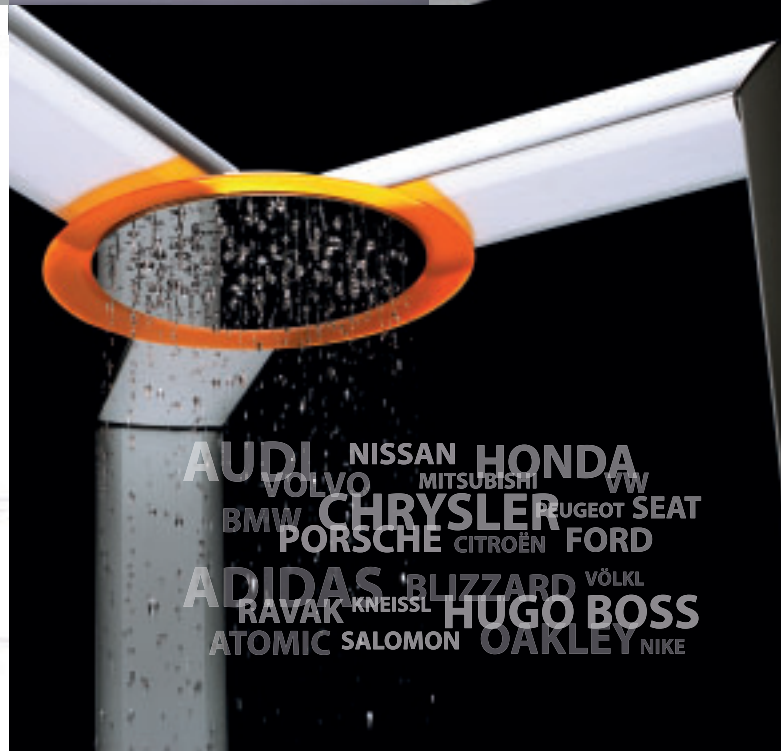

Девиз: Дизайн создаёт идентичность.
Идентичность создаёт имидж.
Имидж приносит успех.



STORZ

Achim Storz

- › Дизайнер спортивной индустрии
- › Конструктор Lotus и McLaren
- › Учредитель Дизайн студии Storz
- › Автор Whitewater, ванн Rosa II, Avocado, LoveStory, You, Magnolia и XXL


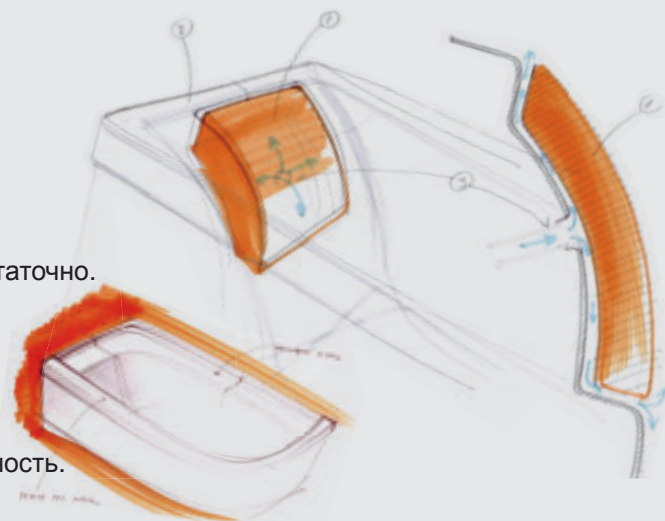


Чувство согласованности и эстетического мышления является основой для хорошего дизайна.

Способности реализовывать красоту самой по себе не достаточно.

Мир технологий становится всё более сложным, и нам всё труднее ориентироваться в нём.

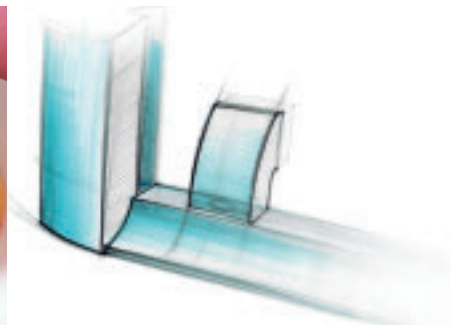
Нас интересует не сама по себе форма, но и практичность продуктов, техническое совершенство, простота и безопасность.



design **nosál**®

Kryštof Nosál

- › ВШУП (Высшая школа искусств и промышленности), Прага
- › Соавтор стиральной машины для мужчин Washman – Electrolux
- › Соавтор сиденья OVO
- › Автор умывальников из литых материалов, ванн Evolution, Praktik, BeHappy, Safe, Praktik N, Classic, Rosa 95, концептуальной мебели Classic и Evolution а также душевых уголков и дверей Pivot



Стиральная машина для мужчин Washman, Electrolux.



Что вы должны знать о душевых уголках?

В терминологии душевые уголки подразделяются на каркасные, рамные или безрамные.

Основным требованием покупателя является водонепроницаемость душевого угла - вода должна оставаться внутри.

Основное отличие каркасной системы от других видов систем в том, что данная система всегда более водонепроницаемая.

По той же причине сдвижные либо раздвижные двери всегда предпочтительнее, т.е. при открытии и закрытии вода может стекать только в пределах душевой зоны.

Для максимальной защиты от протекания, душевой угол должен быть установлен в соответствии с инструкцией сборки, предоставленной заводом-изготовителем. Также для оптимального сочетания и функциональности, душевые углы RAVAK рекомендуем сочетать с другими изделиями производства RAVAK.



Безрамная конструкция



Рамная конструкция



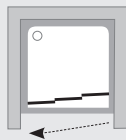
Каркасная конструкция

Открытие душевых дверей

RAVAK предлагает несколько вариантов открытия дверей:

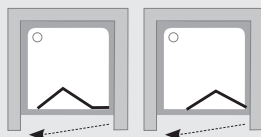
■ Раздвижные (Supernova, Rapier, Blix)

Раздвижные двери обеспечивают сток воды в поддон (позволяет практически полностью избежать утечки воды за пределы душевой зоны). Также, при таком устройстве, механизм AntiBlock гарантирует тихую и надежную работу).



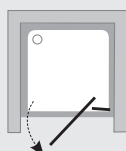
■ Складные раздвижные (Supernova)

Преимущество данного вида изделий в том, что при складывании широкой двери образуется широкий вход в кабину. Ширина двери в изделии самой малой ширины (изделие SDZ2) равна 67-71 см, а ширина входа при этом составляет 50 см. Метод складывания двери вовнутрь предотвращает сток воды за пределы душевой зоны.



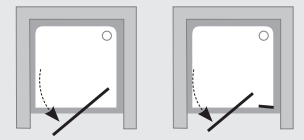
■ Поворотные двери (Supernova)

Единая система открывания дверей не требует технического обслуживания. Поворотный механизм сделан из высококачественного пластика и не требует обслуживания.



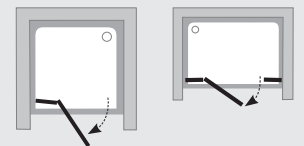
■ Поворотные двери (Pivot)

Простой неразборный механизм открытия дверей не требует никакого обслуживания, фактически шарнир состоит из высококачественной нержавеющей стали встроенной в корпус шарнира.



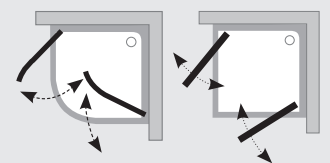
■ Открытие наружу (Pivot, Glassline, Elegance)

Комфортный вход, вдохновлённый дизайн. Продукты, которые стремятся к доминированию в ванной комнате.



■ Открытие вовнутрь и наружу (Elegance)

Великолепный классический дизайн при чрезвычайно широкой входной двери, которая может открываться наружу и внутрь. Вы можете принимать душ, а после использования вы не обнаружите ни капли на полу в ванной - также мы можем предложить дизайн аксессуаров Elegance в зависимости от дизайна вашей ванной комнаты.



Конструкция рамы

Вся обработка поверхности производится в собственном гальваническом и лакировочном цехе в Пршибраме, этим самым мы избегаем повреждения при транспортировке производственных материалов.

В завершении хочется сказать о технологии нанесения покрытия, в том числе покраски профилей. Компания RAVAK использует эпоксидно-полиэфирные краски, которые являются дорогостоящими среди порошковых покрытий, но при этом обладают лучшими физико-химическими свойствами (эластичные, дают химически стойкий цвет, а также стабильные и устойчивые к старению).

Белые (Snowwhite)

Окрашенные профили с увеличенной толщиной профиля из алюминия

Сатинированные (Satin)

Анодированные профили с увеличенной толщиной профиля из алюминия

Хромированные (Chrom)


Хромированные крепления, петли, ручки

Блестящий глянец (Lesk)

Полированный анодированный алюминий с увеличенной толщиной профиля

Витражи

Витражи выполнены из закаленного стекла



Transparent (без декора)



Grape

Пластиковое заполнение



Pearl



Rain

Используемые символы



AntiCalc



AntiBlock



Толщина стекла



10 лет гарантии



Ход механизма



Откидное стекло



G SET
30-летний
жизненный тест



Технология и качество

RAVAK

Сочетание многолетнего опыта в этой области, большое количество новых технологий, высококачественные материалы которые могут обеспечивать максимальное качество изделий.



RAVAK AntiCalc® экономит ваше время и силы. Это покрытие создаёт на стекле невидимый щит. Обслуживать стекло намного легче.



AntiBlock
Тихая и надёжная раздвижная система, каждая секция имеет собственный канал с системой Antiblock, что предотвращает заедание и перекос подвижных частей. Данная система является гарантией бесперебойной и тихой работы душевого уголка (двери).



На техническое решение Antiblock RAVAK 10 лет гарантии – Протестировано до 1.000.000 циклов (открытие-закрытие).

В случае установки ванны на оригинальную опору, компания RAVAK даёт 10 лет гарантии. Данное условие действует на все ванны.

Легче ухаживать за ванной

Вода содержит большое количество солей, которые могут химически взаимодействовать со стеклом. Поверхность стекла имеет шероховатость, хотя это и не заметно обычному глазу. В зависимости от количества отложений на стекле, а также химического состава этих отложений, стекло может изменять свой цвет с течением времени.

Водонепроницаемый слой RAVAK ANTICALC предотвращает задержку капель на стекле, и как бы сглаживает шероховатость стекла. Тем самым помогая каплям большого размера не задерживаться на стекле. Мелкие же капли, которые могут остаться на стекле, не имеют возможности взаимодействовать со структурой стекла и могут быть легко удалены влажной тряпкой.

Слой RAVAK ANTICALC устойчив к обычным очистителям стёкол, которые могут применяться к очистке окон. Но, тем не менее, от большого количества протирок слой может быть частично повреждён. Повреждённый слой также может быть восстановлен специальным средством RAVAK ANTICALC, который следует наносить раз в два-шесть месяцев, в зависимости от частоты очистки стекла. Мы рекомендуем. Сначала чистой тряпкой протереть стекло, затем нанести кондиционер RAVAK ANTICALC и ровно распределить на стекле

Через 10 минут отполировать сухой тряпкой, промыть водой и вытереть резиновым шпателем.


При правильном и регулярном использовании кондиционера ANTICALC мы гарантируем полную функциональность изделия в течении минимум 10 лет. Без регулярного обслуживания продолжительность жизни слоя ANTICALC сокращается до 3 месяцев-2 лет.



Дверь без защитного средства RAVAK ANTICALC®.



Дверь, обработанная средством RAVAK ANTICALC®.



Влияние воды на стекло без использования RAVAK ANTICALC®.



Стекло RAVAK ANTICALC® – вода отталкивается.



RAVAK AntiCalc Кондиционер

Упаковка 300 мл

Очистка RAVAK

Большая часть дезинфицирующих средств содержат хлор или другие агрессивные вещества, которые могут повредить сантехнике.

Вашей ванной комнаты. Поэтому избегайте применять непроверенные чистящие средства.



RAVAK TurboCleaner

Эффективно удаляет жировые примеси, расположенные в сливных каналах ванн, душевых поддонов и умывальников.

30-90 г средства засыпать в сливное отверстие, залить 0,1-0,4 литрами горячей воды и оставить как минимум на 30 минут. Затем промыть проточной водой.



RAVAK Desinfectant

Производитель гарантирует проверенный продукт с отличными дезинфицирующими характеристиками для дезинфекции поверхностей ванн, душевых поддонов, душевых ограждений, плитки, смесителей, а также для обслуживания гидромассажных систем.

Разбавьте 1:10 до 1:50 в зависимости от желаемого эффекта, нанесите на влажную тряпочку и используйте для протирки поверхности (используйте перчатки!)

Большая часть дезинфицирующих средств, содержащие хлор или другие агрессивные вещества, могут нанести непоправимый вред. Избегайте использования таких средств для изделий в вашей ванной комнате.



RAVAK Cleaner


Эффективно удаляет жировые отложения и остатки грязи с ванн, стёкол, смесителей.

Данное средство очень бережно относится к вашим изделиям и при очистке не повредит их.

Можно использовать без ограничений и даже в ежедневном режиме.

Что делать, если у вас нестандартные размеры ванной комнаты?

Когда классический размер душевого уголка не подходит



Нестандартный душевой уголок в ванной комнате- дверка для душа ASDP3 совместно с неподвижной жёсткой стенкой APSS.

RAVAK можно нарастить регулируемыми профилями.

Большинство изделий серии Supernova - регулируются (душ двери ASDP3, SDOP, SDZ, жесткие стенки и душевые уголки).

Наиболее распространенные случаи для атипичного производства:

- Расширение изделия
- Сужение изделия
- Скос
- Душевой уголок примыкает одной из стенок к ванне
- Адаптация изделия к выступам
- Регулировка высоты изделия
- Безбарьерный вход в душевой уголок

Нет ничего невозможного.

Каждое пространство может быть решено практически.

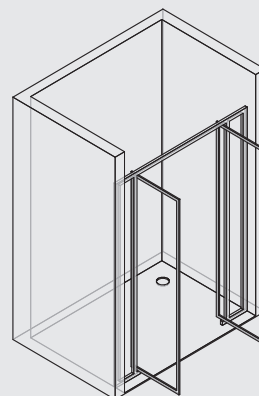
Даже в производстве атипичных продуктов необходимо принимать во внимание определенные ограничения, не каждая серия нашей продукции обеспечивает возможность изготовления нестандартного изделия.

Список конкретных вариантов можно найти на следующей странице.

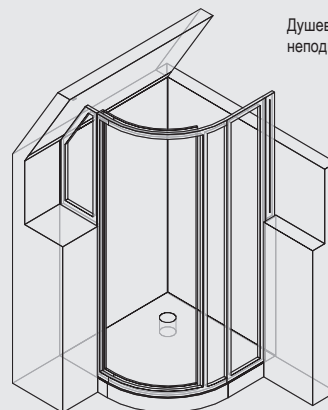
Нестандартные решения для Supernova

Возможности изготовления изделий со скосом, без нижней рамы и так далее. Раздвижные и распашные двери будут идеально открываться, несмотря на нестандартные параметры вашей ванной комнаты.

Изделие	макс. ширина	макс. высота	мин. ширина	наклонные потолки, стены...
СБОРНЫЕ ДУШЕВЫЕ УГОЛКИ				
SRV2 + SRV2	1400/1400	2050	640/вход 320	да - только неподвижная часть
ASRV3 + ASRV3	1300/1300	2050	500/вход 320	да - только неподвижная часть
РАМНЫЕ ДУШЕВЫЕ УГОЛКИ И ШТОРКИ				
Размер закаленных гнутых стекол нельзя менять, витражи из пластика можно. Скосы невозможны на подвижных частях изделий SKKP, SKCP, VSK и VDKP. Скосы прямых частей возможны, за исключением SKKP2 и SKKP4, для угловых ванн размером до 1800x1800 мм.				
SKCP4, SKKP6, VDKP4, SKKP2, SKKP4	1400x1400	2050	750x750 может быть сделано меньше	да, нет
РАМНЫЕ ДВЕРИ				
ASDP3	2050	2050	648/вход 320	да - только неподвижная часть
SDOP	2050	2050	463/вход 320	да
SDZ2	776	2050	512/вход 320	нет
SDZ3	1600	2050	512/вход 320	да - только неподвижная часть
SDOP + 1 жесткая стенка	1600	2050	469/вход 320	да
SDOP + 2 жесткие стенки	2100	2050	482/вход 320	да
SDOP + 2 жесткие стенки Безбарьерный слив не пишется вход	2100	2050	482/вход 320	да
ЖЁСТКИЕ СТЕНКИ				
PS Стекло неразделённое	1300	2050	165	да
PS Пластик неразделённый	1050	2050	75	да
PS Стекло разделённое	2100	2050	218/309	да
ШТОРКИ ДЛЯ ВАНН				
VS2 (пластик/стекло)	1250	1500	145	да - одна часть
VS3 (пластик/стекло)	1350	1500	200	да - одна часть
VS5 (пластик/стекло)	1350	1500	305	да - одна часть
VSK2 (пластик/стекло)	1350	1500	305	да - одна часть
AVDP3	2050	2050	648/вход 320	да - только неподвижная часть



Душевые двери SDOP с двумя неподвижными частями и без барьерным входом, без нижней рамы.



Душевой уголок SKCP2 с двумя неподвижными стенками (PS).

Решение нестандартных ситуаций серии Pivot и Blix

Серии Pivot и Blix нельзя заказать в нестандартных размерах.

Решение нестандартных ситуаций серии Rapier

Изделия Rapier NRDP2 и NRDP4 в исполнении белом или сатин возможно выпустить также нестандартной ширины с допуском 0 – 50 мм от указанной номинальной ширины.

Изделия RPS в исполнении белом или сатин, возможно, выпустить нестандартной ширины 700 – 1100 мм.

Решение нестандартных ситуаций серии GlassLine

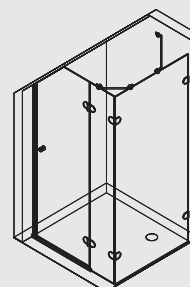
Стекла угловых и полукруглых изделий всегда на 18 мм меньше данного размера, если не указано другое (т.е. стекла сдвинуты по отношению к периметру поддона на 18 мм внутрь).

Зазор нужен для размещения пороговой планки и для закругления поддона. Минимальная ширина одной части стекла 80 мм.

Нестандартная ширина дверей, если двери не размещены рядом с возвышенной гранью пола и пороговую планку можно пропустить, возможна только с запасной пороговой планкой в исполнении сатин. Скосы возможны на всех ровных стеклах.

У дверей GSD2 необходимо измерить возможные неровности стен свыше 4 мм и стекла с неровностями состыковать.

Изделие	макс. ширина	макс. высота	мин. ширина	наклонные потолки, стены...
GSD2, GVS2	1450	2200	452/вход 320	да
GSD3	2350	2200	529/вход 320	да
GSRV4	1400x1400	2200	340x340/вход 320	да
GSDPS	1400x1100	2200	440x100	да
GSD3 + GPS	1500x1200	2200	529x200	да
GSD3 + 2GPS	1200x1000	2200	740x200	да
GSKK3	1100x1100	2000	НОВИНКА 665x608	да - только неподвижная часть
GSKK4	1300x1300	2000	НОВИНКА 665x665	да - только неподвижная часть
GPS	1100	2200	100	да




Душевые двери GSD2 с жесткой стенкой (GPS).

Решение нестандартных ситуаций серии Elegance

Речь идет об изделиях со стойками. Возможна высота стекла выше стойки. Нижняя грань стекла всегда на расстоянии 17 мм, оптимально 27 мм от периметра поддона или цоколя с радиусом закругления 8 мм. Новинкой является изготовление изделий одинаковых размеров в исполнении хром. Скосы возможны на всех ровных стеклах.

Изделие	макс. ширина	макс. высота	мин. ширина	наклонные потолки, стены...
ESD1, EVS	1200	2050	513/вход 320	да
ESD2	2200	2050	510/вход 320	да
ESKR2	1200x1200	2050	280x280/вход 320	да
ESKPS	1200x1200	2050	462/вход 320	да



Душевые двери ESD1.



■ Вечная рамная конструкция

Рама изготовлена из толстостенного алюминия и имеет высокое качество отделки. Идеально подходит не только для ванных комнат в квартирах, но и для гостиных или больниц.

■ Максимальная герметичность

Рамная конструкция обеспечивает абсолютную герметичность при принятии душа.



AntiCalc® экономит Ваше время и силы. Эта поверхностная обработка создает на стекле невидимый водоотталкивающий защитный слой, который облегчает уход за стеклом.



На техническое решение **AntiBlock** RAVAK предлагает 10 лет гарантии – проверенный срок службы 1000000 циклов.



Механизм **AntiBlock** предотвращает заедание и перекос подвижных частей.

■ AntiBlock

Пожизненная гарантия на бесперебойную и бесшумную работу душевого уголка.

Механизм **AntiBlock** препятствует заеданию и перекосу подвижных частей изделий.



■ Везде помещается

Огромный выбор видов продукции стандартных и нестандартных размеров. Установочные и регулирующие профили позволяют изменять ширину изделий.

■ Выбор вида профиля и витража

Дизайн рамы - белый или сатин. Витражи выполнены из закаленного стекла без декора (transparent), с декором гаре или из полистирола с декором pearl или rain.

■ Очень простой монтаж

Изделия поставляются в собранном виде, необходимо лишь прикрепить изделие к стене и уплотнить силиконом.

<p>Полукруглые душевые уголки → 16</p> <p>SKCP4 SKKP6 SKKP4 SKKP2</p>	<p>Квадратные душевые уголки → 24</p> <p>SRV2-S ASRV3</p>	<p>Неподвижные стенки → 28</p> <p>APSS/PSS</p>
<p>Разделительные стенки → 30</p> <p>DSS</p>	<p>Душевые двери → 32</p> <p>ASDP3 SDZ2 SDZ3 SDOP</p>	<p>Укороченные полукруглые душевые уголки → 40</p> <p>SKCP4 Sabina SKKP2 Sabius</p>


Возможности душевых дверей

Возможности расширения душевой двери при помощи регулирующего профиля NPS/ANPS




■ Установочный профиль

Предназначен для крепления душевого уголка или двери к стене. Отдельно не поставляется, но входит в комплект каждого изделия, для установки которого он необходим.




■ Угловой профиль

Служит для соединения душевой двери с неподвижной стенкой. Входит в комплект неподвижной стенки.



■ Регулирующий профиль

Регулирующий профиль NPS/ANPS позволяет расширить душевую дверь на 2 см – с каждой стороны допускается максимум до 4 см.



■ T/AT профиль

Служит для соединения нескольких душевых дверей в ряд, разделенных неподвижными стенками. Предназначен для создания душевых в местах общественного пользования.



Витражи из безопасного закалённого стекла



Transparent (без декора)



Grape

Витражи из полистирола




Pearl



Rain

■ Идеальная герметизация

Конструктивные решения серии Supernova и проверенный метод остекления позволяют достигнуть оптимальной герметизации кабины.



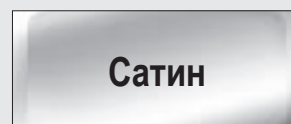
■ Везде помещается

Огромный выбор различных видов продукции стандартных и нестандартных размеров. Благодаря регулирующим профилям можно легко изменить ширину изделий, в результате чего они везде помещаются и экономят на изготовлении нестандартных изделий.

■ Дизайн рамы изделий серии



Белый




Сатин

Отдельные изделия доступны в цвете сатин. Внимание! Оттенок цвета на рисунке может отличаться от оригинала.

SKCP4

Душевой уголок полукруглый четырёхэлементный SKCP4



Максимальная герметичность металлических профилей



Регулирующий профиль



AntiBlock

AntiBlock

Проверено надёжной и бесшумной работой душевых дверей – гарантия 10 лет.

Сверхпрочная рамная конструкция

Конструкция изготовлена из толстостенного алюминия с качественной поверхностной обработкой.

Экономия места

Круглая форма и раздвижные двери экономят место в ванной комнате.



AntiCalc
ЗАЩИТА СТЕКЛА



3 ММ

ТОЛЩИНА СТЕКЛА



AntiBlock

ТИХИЙ ХОД



БЕЛЫЙ САТИН



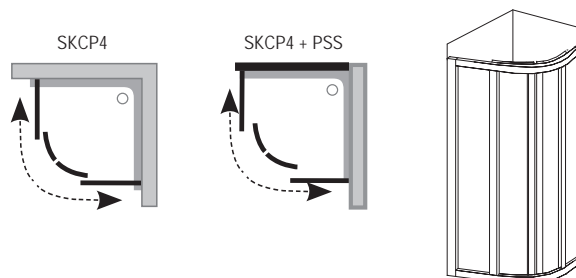
10 лет

ГАРАНТИЯ ANTiBLOCK

SKCP4 - душевой уголок четырёхэлементный раздвижной (радиус 500)

ТИП	РАЗМЕРЫ (мм)	РАЗМЕРЫ (мм) + PSS	Вход в мм	Артикул	ТИП-ВИТРАЖ (полистирол, стекло)		
SKCP4 - 80	775-795 x 775-795 x 1850	775-795 x 775-795 + 770-805	500	3114010011	SKCP4-80 белый + пearл		
				3114010021	SKCP4-80 белый + транспарент		
				311401002G	SKCP4-80 белый + грейп		
				31140U0011	SKCP4-80 сатин + пearл		
				31140U0021	SKCP4-80 сатин + транспарент		
				31140U002G	SKCP4-80 сатин + грейп		
SKCP4 - 90	875-895 x 875-895 x 1850	875-895 x 875-895 + 870-905	550	3117010011	SKCP4-90 белый + пearл		
				3117010041	SKCP4-90 белый + раин		
				3117010021	SKCP4-90 белый + транспарент		
				311701002G	SKCP4-90 белый + грейп		
				31170U0011	SKCP4-90 сатин + пearл		
				31170U0041	SKCP4-90 сатин + раин		
				31170U0021	SKCP4-90 сатин + транспарент		
				31170U002G	SKCP4-90 сатин + грейп		
SKCP4 - 100	975-995 x 975-995 x 1850	975-995 x 975-995 + 970-1005	620	311A010011	SKCP4-100 белый + пearл		
				311A010021	SKCP4-100 белый + транспарент		
				311A0U0011	SKCP4-100 сатин + пearл		
				311A0U0021	SKCP4-100 сатин + транспарент		

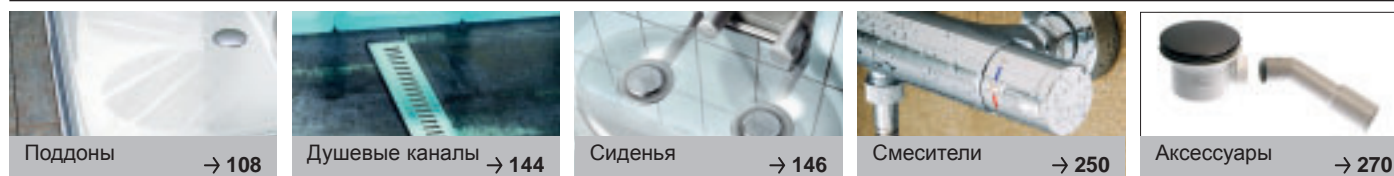
Срок поставки 4 недели.



Техническое описание

1. Универсальная конструкция – нет левого/правого варианта.
2. Стандартная высота – 1850 мм.
3. Изделие может быть установлено на поддоны RONDA, ELIPSO, ELIPSO PRO или непосредственно на пол со встроенным в пол душевым каналом. Для глубокого поддона SABINA производится вариант высотой 1700 мм.
4. Состоит из двух плоских неподвижных частей и двух изогнутых подвижных частей, образующих раздвижные двери.
5. Возможность настройки размеров при помощи профилей NPS (высотой 1850 мм).

Дополнительное оборудование



SKKP6

Полукруглый душевой уголок шестиэлементный



Максимальная герметичность металлических профилей



Регулирующий профиль



AntiBlock

AntiBlock

Проверено надёжной и бесшумной работой душевых дверей – гарантия 10 лет.

Сверхпрочная рамная конструкция

Конструкция изготовлена из толстостенного алюминия с качественной поверхностной обработкой.

Экономия места

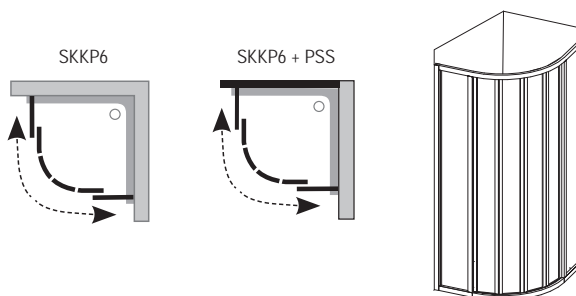
Круглая форма и раздвижные двери экономят место в ванной комнате.



SKKP6 - душевой уголок шестиэлементный раздвижной (радиус 500)

ТИП	РАЗМЕРЫ (мм)	РАЗМЕРЫ (мм) + PSS	Вход в мм	Артикул	ТИП-ВИТРАЖ (полистирол, стекло)		
SKKP6 - 80	775-795 x 775-795 x 1850	775-795x775-795 + 770-805	460	3204010011	SKKP6-80 белый + пearл		
				32040100Z1	SKKP6-80 белый + транспарент		
				32040100ZG	SKKP6-80 белый + грейп		
SKKP6 - 90	875-895 x 875-895 x 1850	875-895x875-895 + 870-905	550	3207010011	SKKP6-90 белый + пearл		
				32070100Z1	SKKP6-90 белый + транспарент		
				32070100ZG	SKKP6-90 белый + грейп		
SKKP6 - 100	975-995 x 975-995 x 1850	975-995x975-995 + 970-1005	650	320A010011	SKKP6-100 белый + пearл		
				320A0100Z1	• SKKP6-100 белый + транспарент		
				320A0100ZG	• SKKP6-100 белый + грейп		


• – срок поставки 8 недель
 Остальные – срок поставки 4 недели



Техническое описание

1. Универсальная конструкция – нет левого/правого варианта.
2. Стандартная высота – 1850 мм.
3. Изделие может быть установлено на поддоны RONDA, ELIPSO, ELIPSO PRO или непосредственно на пол со встроенным в пол душевым каналом.
4. Состоит из двух неподвижных и четырёх подвижных частей.
5. Возможность настройки размеров при помощи профилей NPS (высотой 1850 мм).

Дополнительное оборудование



Поддоны → 108

Душевые каналы → 144

Сиденья → 146

Смесители → 250

Аксессуары → 270

SKKP4

Полукруглый душевой уголок четырёхэлементный



Максимальная герметичность металлических профилей



Регулирующий профиль



AntiBlock

AntiBlock

Проверено надёжной и бесшумной работой душевых дверей – гарантия 10 лет.

Сверхпрочная рамная конструкция

Конструкция изготовлена из толстостенного алюминия с качественной поверхностной обработкой.

Пространственно самый экономичный

По занимаемой площади самый экономичный из серии Supernova – визуально увеличивает размеры ванной.



БЕЛЫЙ

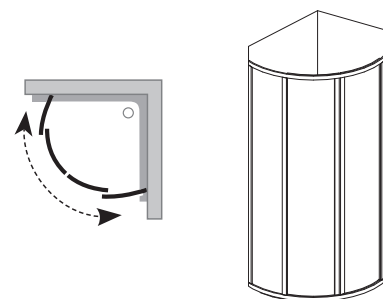


ГАРАНТИЯ ANTiBLOCK

SKKP4 - душевой уголок четырёхэлементный раздвижной (радиус 600)

ТИП	РАЗМЕРЫ (мм)	Вход в мм	Артикул	ТИП+ВИТРАЖ (полистирол, стекло)		
SKKP4 - 90	870-888x870-888x1850	580	31070100L1	SKKP4-90 белый + пearл		
			31070100D1	SKKP4-90 белый + раин		
			31070100Y1	• SKKP4-90 белый + транспарент		
			31070100YG	• SKKP4-90 белый + грейп		


• – срок поставки 8 недель
Остальные – срок поставки 4 недели



Техническое описание

1. Универсальная конструкция – нет левого/правого варианта.
2. Стандартная высота – 1850 мм.
3. Изделие может быть установлено на поддоны RADIUS, MODUS или непосредственно на пол со встроенным в пол душевым каналом.
4. Состоит из двух изогнутых неподвижных и двух изогнутых подвижных частей.
5. Радиус 600 мм и изогнутые поверхности - экономия места
6. Возможность настройки размеров при помощи профилей NPS (высотой 1850 мм).

Дополнительное оборудование



SKKP2

Душевой уголок двухэлементный



Максимальная герметичность металлических профилей



AntiBlock

AntiBlock

Проверено надёжной и бесшумной работой душевых дверей – гарантия 10 лет.

Сверхпрочная рамная конструкция

Конструкция изготовлена из толстостенного алюминия с качественной поверхностной обработкой.

Вход от стены

Универсальная ручка на стене рядом с уголком делает вход и выход еще более удобным и безопасным.

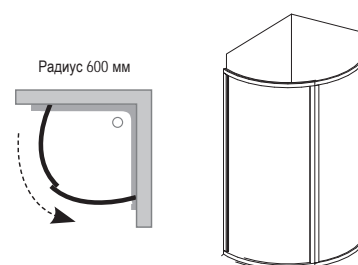


БЕЛЬИ

SKKP2 - душевой уголок двухэлементный раздвижной (радиус 600)

ТИП	РАЗМЕРЫ (мм)	Вход в мм	Артикул	ТИП+ВИТРАЖ (полистирол, стекло)		
SKKP2 - 90	870-888x870-888x1850	590	30070100L1	SKKP2-90 белый + пearл		
			30070100D1	SKKP2-90 белый + раин		


Срок поставки 4 недели.



Техническое описание


1. Правый или левый варианты входа получается путем переворота душевого уголка на 180° при его установке.
2. Стандартная высота – 1850 мм.
3. Изделие может быть установлено на поддоны RADIUS, MODUS или непосредственно на пол со встроенным в пол душевым каналом. Для глубокого поддона SABIUS производится вариант высотой 1700 мм.
4. Состоит из одной изогнутой неподвижной и одной изогнутой подвижных частей.
5. Радиус 600 мм и изогнутые поверхности - экономия места.

Дополнительное оборудование



SRV2-S

Квадратный душевой уголок



Максимальная герметичность металлических профилей



Регулирующий профиль



AntiBlock

AntiBlock

Проверено надёжной и бесшумной работой душевых дверей – гарантия 10 лет.

Сверхпрочная рамная конструкция

Конструкция изготовлена из толстостенного алюминия с качественной поверхностной обработкой.

Варианты комбинаций

Возможность создания квадратного или прямоугольного душевого уголка согласно Вашим потребностям.



ЗАЩИТА СТЕКЛА



ТОЛЩИНА СТЕКЛА



ТИХИЙ ХОД



БЕЛЫЙ САТИН

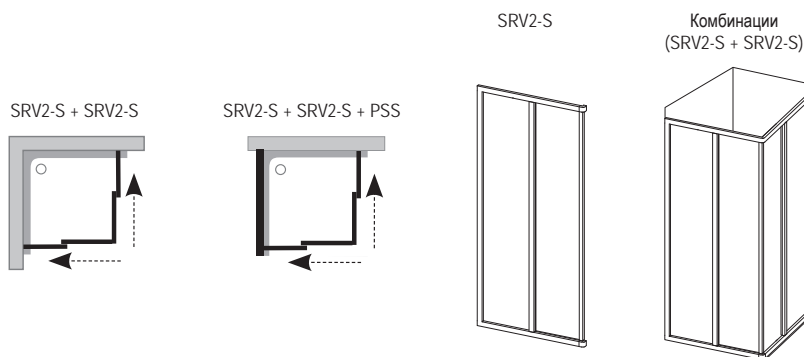


ГАРАНТИЯ ANTiBLOCK

SRV2-S - квадратный душевой уголок

ТИП	РАЗМЕРЫ (мм) SRV2-S	РАЗМЕРЫ (мм) + PSS SRV2-S + SRV2-S + PSS	Вход в мм	Артикул	ТИП+ВИТРАЖ (полистирол, стекло)		
SRV2 - 75 S	720-740 x 1850	Пример: SRV2-S 75 x SRV2-S 75 + PSS-75: 720-740 x 720-735 x 720-755 При комбинации с SRV2-S: необходимо учесть, что размер SRV2-S, связанный с жесткой стенкой PSS всегда на 5 мм меньше номинального размера.	+ SRV2-S 75: 396 + SRV2-S 80: 414 + SRV2-S 90: 454 + SRV2-S 100: 468	14V3010211	SRV2-75 S белый + пearл		
				14V30102Z1	• SRV2-75 S белый + прозрачный		
				14V30102ZG	• SRV2-75 S белый + грейп		
SRV2 - 80 S	770-790 x 1850	Пример: SRV2-S 80 x SRV2-S 80 + PSS-80: 770-790 x 770-785 x 770-805 При комбинации с SRV2-S: необходимо учесть, что размер SRV2-S, связанный с жесткой стенкой PSS всегда на 5 мм меньше номинального размера.	+ SRV2-S 75: 414 + SRV2-S 80: 431 + SRV2-S 90: 470 + SRV2-S 100: 483	14V4010211	SRV2-80 S белый + пearл		
				14V4010241	SRV2-80 S белый + раин		
				14V40102Z1	SRV2-80 S белый + прозрачный		
				14V40102ZG	SRV2-80 S белый + грейп		
SRV2 - 90 S	870-890 x 1850	Пример: SRV2-S 90 x SRV2-S 90 + PSS-90: 870-890 x 870-885 x 870-905 Libovolná kombinace rozměrů SRV2-S: При комбинации с SRV2-S: необходимо учесть, что размер SRV2-S, связанный с жесткой стенкой PSS всегда на 5 мм меньше номинального размера.	+ SRV2-S 75: 454 + SRV2-S 80: 470 + SRV2-S 90: 504 + SRV2-S 100: 517	14V7010211	SRV2-90 S белый + пearл		
				14V7010241	SRV2-90 S белый + раин		
				14V70102Z1	SRV2-90 S белый + прозрачный		
				14V70102ZG	SRV2-90 S белый + грейп		
				14V70U0211	SRV2-90 S сатин + пearл		
				14V70U02Z1	SRV2-90 S сатин + прозрачный		
SRV2 - 100 S	970-990 x 1850	Пример: SRV2-S 100 x SRV2-S 100 + PSS-100: 970-990 x 970-985 x 970-1005 При комбинации с SRV2-S: необходимо учесть, что размер SRV2-S, связанный с жесткой стенкой PSS всегда на 5 мм меньше номинального размера.	+ SRV2-S 75: 468 + SRV2-S 80: 483 + SRV2-S 90: 517 + SRV2-S 100: 530	14VA010211	SRV2-100 S белый + пearл		
				14VA0102Z1	• SRV2-100 S белый + прозрачный		
				14VA0102ZG	• SRV2-100 S белый + грейп		


• – срок поставки 8 недель
Остальные – срок поставки 4 недели



Техническое описание

1. Одно изделие SRV2-S является половинкой душевого уголка.
Для создания душевого уголка необходимо 2 x SRV2-S!
2. Стандартная высота – **1850 мм**.
3. Изделие может быть установлено на поддоны ANETA, ANGELA, PERSEUS, PERSEUS PRO, GIGANT PRO или непосредственно на пол со встроенным в пол душевым каналом.
4. Каждое изделие SRV2-S состоит из одной неподвижной и одной раздвижной части и продается в отдельной упаковке.
5. Чтобы создать прямоугольный душевой уголок можно сочетать SRV2-S разной ширины. Возможно также создание душевого угла формы „U“, как композиция из двух SRV2-S и неподвижной стенки PSS (высотой 1850 мм).
6. Взаимное сочетание SRV2-S и ASRV3 не представляется возможным (из-за разной высоты).

Дополнительное оборудование



ASRV3

Квадратный душевой уголок



Максимальная герметичность металлических профилей



Регулирующий профиль



AntiBlock

AntiBlock

Проверено надёжной и бесшумной работой душевых дверей – гарантия 10 лет.

Сверхпрочная рамная конструкция

Конструкция изготовлена из толстостенного алюминия с качественной поверхностной обработкой.

Варианты комбинаций

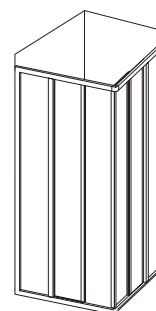
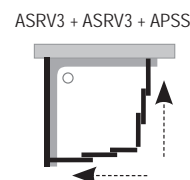
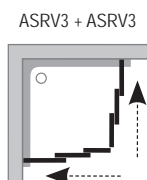
Возможность создания квадратного или прямоугольного душевого уголка согласно Вашим потребностям.



ASRV3 - квадратный душевой уголок

ТИП	РАЗМЕРЫ (мм) ASRV3	РАЗМЕРЫ (мм) ASRV3 + ASRV3 + APSS	Вход в мм	Артикул	ТИП-ВИТРАЖ (полистирол, стекло)		
ASRV3 - 75	720-740 x 1880	Пример: ASRV3 75 x ASRV3 75 + APSS-75: 720-740 x 720-735 x 720-755 При комбинации с ASRV3: необходимо учесть, что размер ASRV3, связанный с жесткой стенкой PSS всегда на 5 мм меньше номинального размера.	+ ASRV3-75: 495 + ASRV3-80: 520 + ASRV3-90: 570	15V3010211	ASRV3-75 белый + перл		
				15V30102Z1	ASRV3-75 белый + транспарент		
				15V30102ZG	ASRV3-75 белый + грейп		
ASRV3 - 80	770-790 x 1880	Пример: ASRV3 80 x ASRV3 80 + APSS-80: 770-790 x 770-785 x 770-805 При комбинации с ASRV3: необходимо учесть, что размер ASRV3, связанный с жесткой стенкой PSS всегда на 5 мм меньше номинального размера.	+ ASRV3-75: 520 + ASRV3-80: 543 + ASRV3-90: 592	15V4010211	ASRV3-80 белый + перл		
				15V40102Z1	ASRV3-80 белый + транспарент		
				15V40102ZG	ASRV3-80 белый + грейп		
ASRV3 - 90	870-890 x 1880	Пример: ASRV3 90 x ASRV3 90 + APSS-90: 870-890 x 870-885 x 870-905 При комбинации с ASRV3: необходимо учесть, что размер ASRV3, связанный с жесткой стенкой PSS всегда на 5 мм меньше номинального размера.	+ ASRV3-75: 570 + ASRV3-80: 592 + ASRV3-90: 635	15V7010211	ASRV3-90 белый + перл		
				15V70102Z1	ASRV3-90 белый + транспарент		
				15V70102ZG	ASRV3-90 белый + грейп		






• – срок поставки 8 недель
Остальные – срок поставки 4 недели



Техническое описание

1. Одно изделие ASRV3 является половинкой душевого уголка.
Для создания душевого уголка необходимо 2 x ASRV3!
2. Стандартная высота – **1880 мм.**
3. Изделие может быть установлено на поддоны ANETA, ANGELA, PERSEUS, PERSEUS PRO, GIGANT PRO или непосредственно на пол со встроенным в пол душевым каналом.
4. Каждое изделие ASRV3 состоит из одной неподвижной и одной раздвижной части и продается в отдельной упаковке.
5. Чтобы создать прямоугольный душевой уголок можно сочетать ASRV3 разной ширины. Возможно также создание душевого угла формы „U“, как композиция из двух ASRV3 и неподвижной стенки APSS (высотой 1880 мм).
6. Взаимное сочетание SRV2-S и ASRV3 не представляется возможным (из-за разной высоты).

Дополнительное оборудование

				
Поддоны → 108	Душевые каналы → 144	Сиденья → 146	Смесители → 250	Аксессуары → 270

APSS/PSS

Неподвижные стенки



Регулирующий профиль

На фотографии душевой уголок, состоящий из ASDP3 и APSS.

Сверхпрочная рамная конструкция

Конструкция изготовлена из толстостенного алюминия с качественной поверхностной обработкой.

Душевой уголок «конструктор»

В комбинации с душевой дверью можно создать душевой уголок необходимых размеров

Эффективное размещение

Рядом с неподвижной стенкой душевого угла могут быть установлены стиральная машина или раковина.

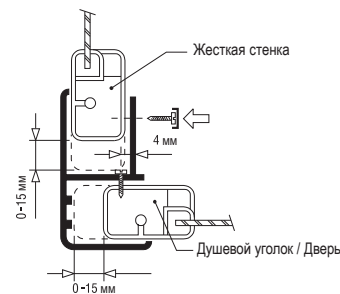
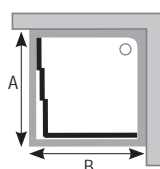


APSS/PSS - неподвижные душевые стенки

ТИП	РАЗМЕРЫ (мм)	Артикул	ТИП+ВИТРАЖ (полистирол, стекло)		
APSS - 75	720-755 x 1880	9403010211	APSS-75 белый + пearл		
		94030102Z1	APSS-75 белый + транспарент		
		94030102ZG	APSS-75 белый + грейп		
		94030U0211	APSS-75 сатин + пearл		
		94030U02Z1	APSS-75 сатин + транспарент		
		94030U02ZG	APSS-75 сатин + грейп		
APSS - 80	770-805 x 1880	9404010211	APSS-80 белый + пearл		
		94040102Z1	APSS-80 белый + транспарент		
		94040102ZG	APSS-80 белый + грейп		
		94040U0211	APSS-80 сатин + пearл		
		94040U02Z1	APSS-80 сатин + транспарент		
		94040U02ZG	APSS-80 сатин + грейп		
APSS - 90	870-905 x 1880	9407010211	APSS-90 белый + пearл		
		94070102Z1	APSS-90 белый + транспарент		
		94070102ZG	APSS-90 белый + грейп		
		94070U0211	APSS-90 сатин + пearл		
		94070U02Z1	APSS-90 сатин + транспарент		
		94070U02ZG	APSS-90 сатин + грейп		
PSS - 75	720-755 x 1850	9403010011	PSS-75 белый + пearл		
		94030100Z1	PSS-75 белый + транспарент		
		94030100ZG	PSS-75 белый + грейп		
PSS - 80	770-805 x 1850	9404010011	PSS-80 белый + пearл		
		94040100Z1	PSS-80 белый + транспарент		
		94040100ZG	PSS-80 белый + грейп		
PSS - 90	870-905 x 1850	9407010011	PSS-90 белый + пearл		
		94070100Z1	PSS-90 белый + транспарент		
		94070100ZG	PSS-90 белый + грейп		

Срок поставки 4 недели.

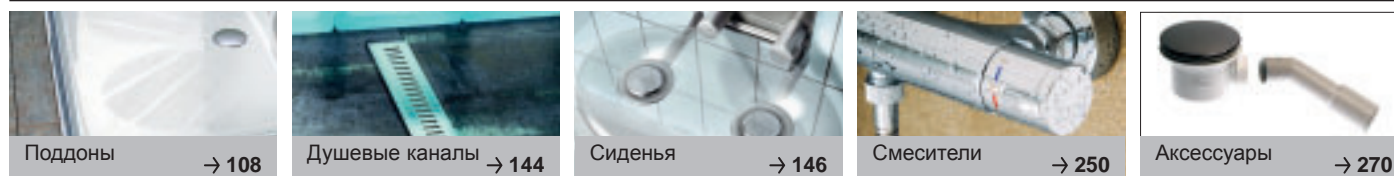
A - душевая дверь - предлагаемые размеры 70-120 см
B - жесткая стенка - предлагаемые размеры 75-90 см



Техническое описание

1. Это изделие не предназначено для самостоятельного использования!
2. Стандартная высота PSS = 1850 мм, APSS = 1880 мм.
3. Неподвижные стенки в сочетании с душевыми дверями позволяют создать различные варианты душевых уголков, в том числе и формы „U“ композицией из двух половин SRV2- S / ASRV3 и одной неподвижной стенкой PSS /APSS (в зависимости от высоты).
4. Неподвижная стенка устанавливается на поддон или непосредственно на пол со встроенным душевым каналом в зависимости от основного изделия (например, SRV2-S ASRV3, душевые двери).
5. Изделие состоит из равных частей.
6. Поставляется с угловым профилем для крепления к основному изделию. Для крепления к стене используется установочный профиль основного изделия.

Дополнительное оборудование



DSS

Разделительная стенка



Максимальная герметичность металлических профилей



Регулирующий профиль



Витраж Grape

Сверхпрочная рамная конструкция

Конструкция изготовлена из толстостенного алюминия с качественной поверхностной обработкой.

Универсальный разделитель

Автономный продукт, предназначен для разделения внутреннего пространства ванной комнаты.

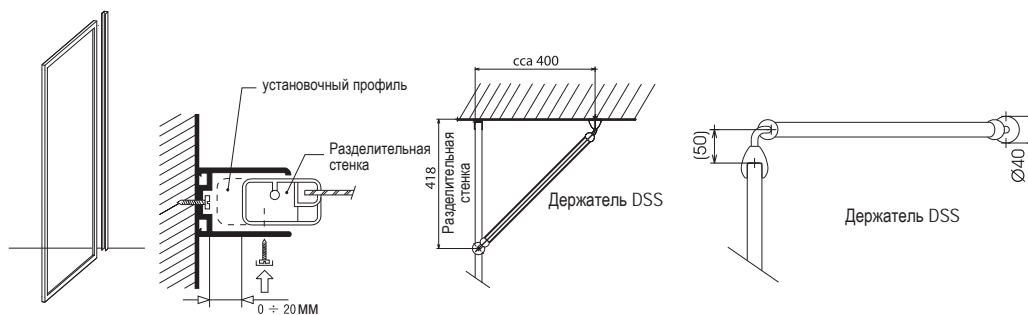


БЕЛЫЙ

DSS – разделительная стенка

ТИП	РАЗМЕРЫ (мм)	Артикул	ТИП+ВИТРАЖ (полистирол, стекло)		
DSS - 80	741-761x1850	9604010011	DSS-80 белый + пearл		
		96040100ZG	• DSS-80 белый + грейп		
DSS - 90	841-861x1850	9607010011	DSS-90 белый + пearл		
		96070100ZG	• DSS-90 белый + грейп		
Держатель DSS	-	B130000001	Держатель DSS белый		

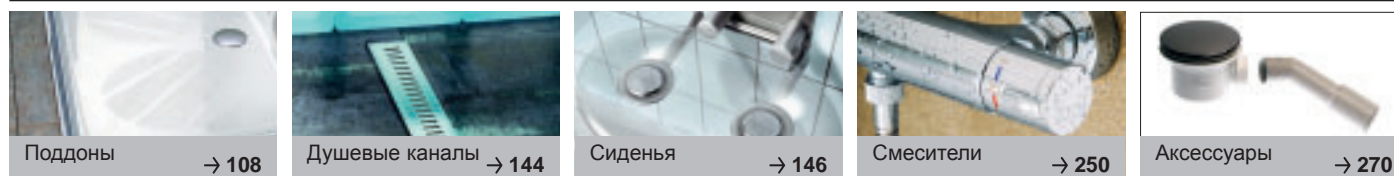
• – срок поставки 8 недель
Остальные – срок поставки 4 недели



Техническое описание


- Используется как самостоятельное изделие!
- Стандартная высота 1850 мм.
- Крепится к стене с помощью установочного профиля.
- Устанавливается на пол. Для уплотнения использовать силиконовый герметик.
- Для увеличения устойчивости верхней части стенки рекомендуется использовать держатель DSS.

Дополнительное оборудование



ASDP3

Душевые двери трёхэлементные



Максимальная герметичность металлических профилей



Регулирующий профиль



AntiBlock

Идеальное решение для ниш

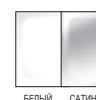
Идеально подходит для создания душевых зон в нише в ванной комнате. ASDP3 производится шириной 80-130 см.

Размер уголка по Вашим потребностям

В сочетании с неподвижной стенкой APSS Вы можете создать душевой уголок с размерами от 80X80 до 90X130 см.

Везде поместится

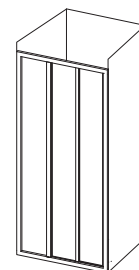
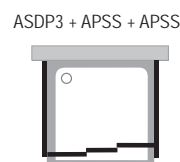
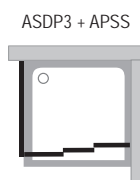
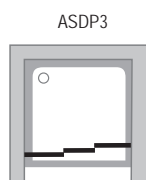
Широкий диапазон размеров дверей, регулировка ширины при помощи регулирующих и установочных профилей.



ASDP3 - душевая дверь трёхэлементная

ТИП	РАЗМЕРЫ (мм) - в нишу	РАЗМЕРЫ (мм) + APSS-80/90	РАЗМЕРЫ (мм) + APSS-80/90 + APSS-80/90	Вход в мм	Артикул	ТИП+ВИТРАЖ (полистирол, стекло)		
ASDP3 - 80	770-810 x 1880	770-805 + (770-805) / (870-905)	770-805 + (770-805) / (870-905) + (770-805) / (870-905)	395	00V4010211	ASDP3-80 белый + пearл		
					00V40102Z1	ASDP3-80 белый + транспарент		
					00V40102ZG	ASDP3-80 белый + грейп		
					00V40U0211	ASDP3-80 сатин + пearл		
					00V40U02Z1	ASDP3-80 сатин + транспарент		
					00V40U02ZG	ASDP3-80 сатин + грейп		
ASDP3 - 90	870-910 x 1880	870-905 + (770-805) / (870-905)	870-905 + (770-805) / (870-905) + (770-805) / (870-905)	461	00V7010211	ASDP3-90 белый + пearл		
					00V70102Z1	ASDP3-90 белый + транспарент		
					00V70102ZG	ASDP3-90 белый + грейп		
					00V70U0211	ASDP3-90 сатин + пearл		
					00V70U02Z1	ASDP3-90 сатин + транспарент		
					00V70U02ZG	ASDP3-90 сатин + грейп		
ASDP3 - 100	970-1010 x 1880	970-1005 + (770-805) / (870-905)	970-1005 + (770-805) / (870-905) + (770-805) / (870-905)	528	00VA010211	ASDP3-100 белый + пearл		
					00VA0102Z1	ASDP3-100 белый + транспарент		
					00VA0102ZG	ASDP3-100 белый + грейп		
					00VA0U0211	ASDP3-100 сатин + пearл		
					00VA0U02Z1	ASDP3-100 сатин + транспарент		
					00VA0U02ZG	ASDP3-100 сатин + грейп		
ASDP3 - 110	1070-1110 x 1880	1070-1105 + (770-805) / (870-905)	1070-1105 + (770-805) / (870-905) + (770-805) / (870-905)	595	00VD010211	ASDP3-110 белый + пearл		
					00VD0102Z1	• ASDP3-110 белый + транспарент		
					00VD0102ZG	• ASDP3-110 белый + грейп		
ASDP3 - 120	1170-1210 x 1880	1170-1205 + (770-805) / (870-905)	1170-1205 + (770-805) / (870-905) + (770-805) / (870-905)	661	00VG010211	ASDP3-120 белый + пearл		
					00VG0102Z1	• ASDP3-120 белый + транспарент		
					00VG0102ZG	• ASDP3-120 белый + грейп		
ASDP3 - 130	1270-1310 x 1880	1270-1305 + (770-805) / (870-905)	1270-1305 + (770-805) / (870-905) + (770-805) / (870-905)	728	00VJ010211	ASDP3-130 белый + пearл		
					00VJ0102Z1	• ASDP3-130 белый + транспарент		
					00VJ0102ZG	• ASDP3-130 белый + грейп		






• – срок поставки 8 недель
Остальные – срок поставки 4 недели



Техническое описание

1. Вход с «правого» на «левый» можно заменить простым поворотом изделия на 180°.
2. Стандартная высота 1880 мм.
3. Изделие может быть установлено на поддоны ANETA, ANGELA, PERSEUS, PERSEUS PRO, GIGANT PRO или непосредственно на пол со встроенным в пол душевым каналом.
4. Изделие состоит из одной неподвижной и двух подвижных частей.
5. Может быть объединено только с неподвижной стенкой APSS (той же высоты): с одной для создания душевого уголка формы „L“, и с двумя стенками – для формы „U“.
6. Возможность изменения ширины при помощи регулирующих профилей ANPS (высота 1880 мм).

Дополнительное оборудование

				
Поддоны → 108	Душевые каналы → 144	Сиденья → 146	Смесители → 250	Аксессуары → 270

SDZ2

Душевая дверь двухэлементная, складывающаяся



Максимальная герметичность металлических профилей



Регулирующий профиль

Удобный вход

Для самых маленьких ниш шириной 67-71 см складывающиеся двери предлагают самый комфортный вход.

Везде поместится

Возможность изменения ширины при помощи установочных и регулирующих профилей.

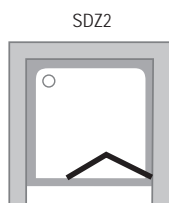


БЕЛЫЙ

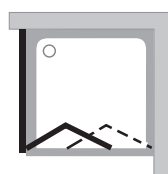
SDZ2 - душевая дверь двухэлементная, складывающаяся

ТИП	РАЗМЕРЫ (мм) - в нишу	РАЗМЕРЫ (мм) + PSS 80	РАЗМЕРЫ (мм) - + PSS-80 + PSS-80	Вход в мм	Артикул	ТИП+ВИТРАЖ (полистирол, стекло)		
SDZ2 - 70	670-710 x 1850	670-705 + 770-805	670-705 + 770-805 + 770-805	492	01V1010011	SDZ2-70 белый + пearл		
					01V10100Z1	SDZ2-70 белый + транспарент		
					01V10100ZG	SDZ2-70 белый + грейп		

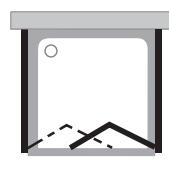
Срок поставки 4 недели.



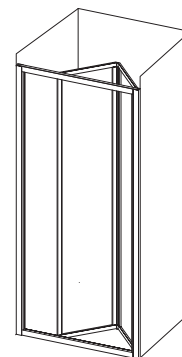
SDZ2



SDZ2 + PSS




SDZ2 + PSS + PSS



Техническое описание

1. Вход с «правого» на «левый» можно заменить простым поворотом изделия на 180°.
2. Стандартная высота 1850 мм.
3. Изделие может быть установлено на поддоны ANETA, ANGELA, PERSEUS, PERSEUS PRO, GIGANT PRO или непосредственно на пол со встроенным в пол душевым каналом.
4. Каждое изделие состоит из двух частей, соединённых поворотным шарниром.
5. Может быть объединено только с неподвижной стенкой PSS (той же высоты): с одной для создания душевого уголка формы „L“, и с двумя стенками – для формы „U“.
6. Возможность изменения ширины при помощи регулирующих профилей NPS (высота 1850 мм).

Дополнительное оборудование



SDZ3

Душевая дверь трёхэлементная, складывающаяся



Максимальная герметичность металлических профилей



Регулирующий профиль

Складывающаяся дверь

Достаточная ширина входа при малых размерах ниши.

Везде поместится

Возможность изменения ширины при помощи установочных и регулирующих профилей.

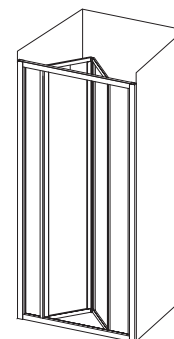
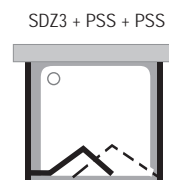
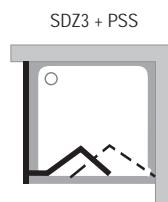
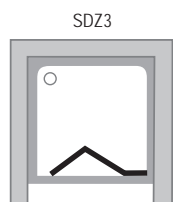


БЕЛЫЙ

SDZ3 - душевая дверь трехэлементная, складывающаяся

ТИП	РАЗМЕРЫ (мм) - в нишу	РАЗМЕРЫ (мм) + PSS	РАЗМЕРЫ (мм) - + PSS + PSS	Вход в мм	Артикул	ТИП-ВИТРАЖ (полистирол, стекло)		
SDZ3 - 80	770-810 x 1850	Пример: SDZ3-80 + PSS-80 770-805 + 770-805	Пример: SDZ3-80 + PSS-80 + PSS-80 770-805 + 770-805 + 770-805	510	02V4010011	SDZ3-80 белый + пearл		
					02V4010021	SDZ3-80 белый + транспарент		
					02V401002G	SDZ3-80 белый + грейп		
SDZ3 - 90	870-910 x 1850	Пример: SDZ3-90 + PSS-90 870-905 + 870-905	Пример: SDZ3-90 + PSS-90 + PSS-90 870-905 + 870-905 + 870-905	610	02V7010011	SDZ3-90 белый + пearл		
					02V7010021	SDZ3-90 белый + транспарент		
					02V701002G	SDZ3-90 белый + грейп		
SDZ3 - 100	970-1010 x 1850	Пример: SDZ3-100 + PSS-90 970-1005 + 870-905	Пример: SDZ3-100 + PSS-100 + PSS-90 970-1005 + 970-1005 + 870-905	610	02VA010011	SDZ3-100 белый + пearл		
					02VA010021 •	SDZ3-100 белый + транспарент		
					02VA01002G •	SDZ3-100 белый + грейп		


• – срок поставки 8 недель
Остальные – срок поставки 4 недели



Техническое описание

1. Вход с «правого» на «левый» можно заменить простым поворотом изделия на 180°.
2. Стандартная высота 1850 мм.
3. Изделие может быть установлено на поддоны ANETA, ANGELA, PERSEUS, PERSEUS PRO, GIGANT PRO или непосредственно на пол со встроенным в пол душевым каналом.
4. Каждое изделие состоит из одной неподвижной и двух подвижных частей, соединённых поворотным шарниром.
5. Может быть объединено только с неподвижной стенкой PSS (той же высоты): с одной для создания душевого уголка формы „L“, и с двумя стенками – для формы „U“.
6. Возможность изменения ширины при помощи регулирующих профилей NPS (высота 1850 мм).

Дополнительное оборудование



SDOP

Душевая дверь поворотного типа



Максимальная герметичность металлических профилей



Регулирующий профиль

Поворотная дверь

Удобный вход в душевой уголок с нестандартным внешним видом.

Везде поместится

Возможность изменения ширины при помощи установочных и регулирующих профилей.

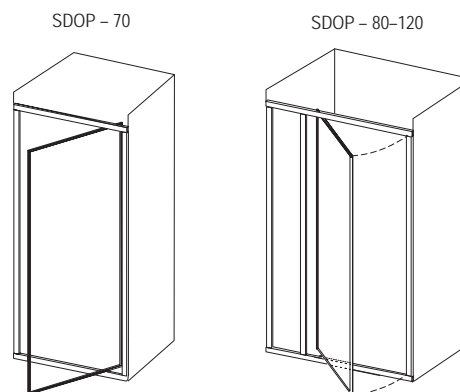
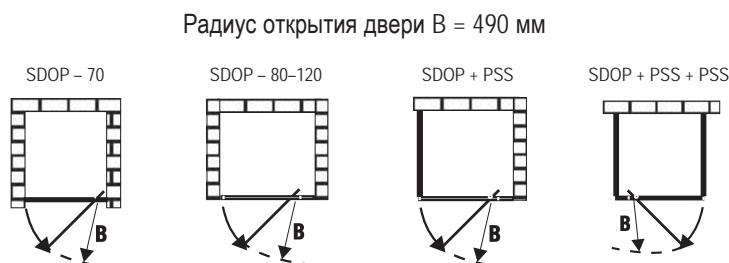


БЕЛЫЙ

SDOP - душевая дверь поворотного типа

ТИП	РАЗМЕРЫ (мм) - в нишу	РАЗМЕРЫ (мм) + PSS	РАЗМЕРЫ (мм) - + PSS + PSS	Вход в мм	Артикул	ТИП+ВИТРАЖ (полистирол, стекло)		
SDOP - 70	673-710 x 1850	Пример: SDOP-70 + PSS-80 673-705 + (670-705)	Пример: SDOP-70 + PSS-80 + PSS-80 673-705 + (670-705) + (670-705)	485	03V1010011	SDOP-70 белый + пearл		
					03V1010021	• SDOP-70 белый + транспарент		
					03V101002G	• SDOP-70 белый + грейп		
SDOP - 80	773-810 x 1850	Пример: SDOP-80 + PSS-80 773-805 + (770-805)	Пример: SDOP-80 + PSS-80 + PSS-80 773-805 + (770-805) + (770-805)	485	03V4010011	SDOP-80 белый + пearл		
					03V4010021	SDOP-80 белый + транспарент		
					03V401002G	SDOP-80 белый + грейп		
SDOP - 90	873-910 x 1850	Пример: SDOP-90 + PSS-90 873-905 + (870-905)	Пример: SDOP-90 + PSS-90 + PSS-90 873-905 + (870-905) + (870-905)	485	03V7010011	SDOP-90 белый + пearл		
					03V7010021	SDOP-90 белый + транспарент		
					03V701002G	SDOP-90 белый + грейп		
SDOP - 100	973-1010 x 1850	Пример: SDOP-100 + PSS-90 973-1005 + (870-905)	Пример: SDOP-100 + PSS-90 + PSS-90 973-1005 + (870-905) + (870-905)	485	03VA010011	• SDOP-100 белый + пearл		
					03VA010021	• SDOP-100 белый + транспарент		
					03VA01002G	• SDOP-100 белый + грейп		
SDOP - 110	1073-1110 x 1850	Пример: SDOP-110 + PSS-90 1073-1105 + (870-905)	Пример: SDOP-110 + PSS-90 + PSS-90 1073-1105 + (870-905) + (870-905)	485	03VD010011	• SDOP-110 белый + пearл		
					03VD010021	• SDOP-110 белый + транспарент		
					03VD01002G	• SDOP-110 белый + грейп		
SDOP - 120	1173-1210 x 1850	Пример: SDOP-120 + PSS-90 1173-1205 + (870-905)	Пример: SDOP-120 + PSS-90 + PSS-90 1173-1205 + (870-905) + (870-905)	485	03VG010011	• SDOP-120 белый + пearл		
					03VG010021	• SDOP-120 белый + транспарент		
					03VG01002G	• SDOP-120 белый + грейп		

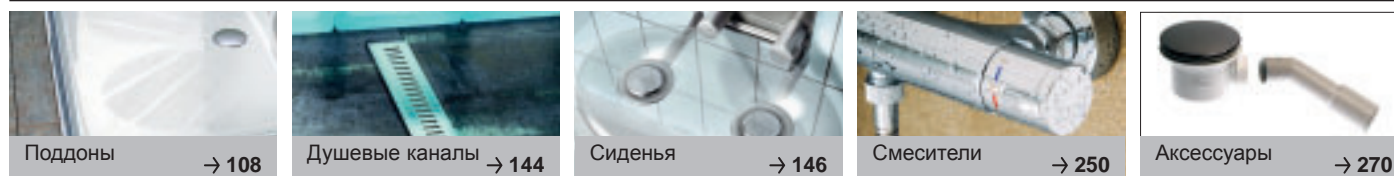
• – срок поставки 8 недель
Остальные – срок поставки 4 недели



Техническое описание

1. Вход с «правого» на «левый» можно заменить простым поворотом изделия на 180°.
2. Стандартная высота 1850 мм.
3. Изделие может быть установлено на поддоны ANETA, ANGELA, PERSEUS, PERSEUS PRO, GIGANT PRO или непосредственно на пол со встроенным в пол душевым каналом.
4. Изделия шириной 80-120 см состоят из одной подвижной и одной вращающейся части. Изделие шириной 700 мм состоит из опорной рамы и поворотной двери.
5. Может быть объединено только с неподвижной стенкой PSS (той же высоты): с одной для создания душевого уголка формы „L“, и с двумя стенками – для формы „U“.
6. Возможность изменения ширины при помощи регулирующих профилей NPS (высота 1850 мм).

Дополнительное оборудование



SKCP4 Sabina

Душевой уголок полукруглый
четырёхэлементный



Максимальная герметичность
металлических профилей



AntiBlock

Когда ванна не
помещается

Специальный «укороченный»
душевой уголок для глубокого
поддона с сиденьем.

AntiBlock

Обещание надёжной
и бесшумной работы душевых
дверей – гарантия 10 лет.

Сверхпрочная
рамная конструкция

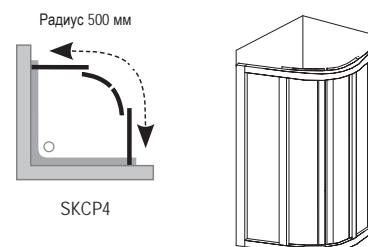
Конструкция изготовлена из
толстостенного алюминия
с качественной поверхностной
обработкой.



SKCP4 - Sabina - душевой уголок полукруглый четырёхэлементный укороченный (радиус 500)

ТИП	РАЗМЕРЫ (мм) - в нишу	Вход в мм	Артикул	ТИП+ВИТРАЖ (полистирол, стекло)		
SKCP4 - 80 Sabina	775-795 x 775-795 x 1700	500	31144V10011	SKCP4-80 Sabina белый + пearл		
			31144V100Z1	SKCP4-80 Sabina белый + транспарент		
			31144V100ZG	SKCP4-80 Sabina белый + грейп		
			31144VU0011	SKCP4-80 SABINA сатин + пearл		
			31144VU00Z1	• SKCP4-80 SABINA сатин + транспарент		
			31144VU00ZG	• SKCP4-80 SABINA сатин + грейп		
SKCP4 - 90 Sabina	875-895 x 875-895 x 1700	550	31177V10011	SKCP4-90 Sabina белый + пearл		
			31177V100Z1	SKCP4-90 Sabina белый + транспарент		
			31177V100ZG	SKCP4-90 Sabina белый + грейп		
			31177VU0011	SKCP4-90 SABINA сатин + пearл		
			31177VU00Z1	SKCP4-90 SABINA сатин + транспарент		
			31177VU00ZG	SKCP4-90 SABINA сатин + грейп		


• – срок поставки 8 недель
Остальные – срок поставки 4 недели



Техническое описание

1. Универсальная конструкция – нет левого/правого варианта.
2. Высота уменьшена до 1700 мм
3. Изделие предназначено для установки на поддон SABINA.
4. Можно установить непосредственно на пол со встроенным душевым каналом – **внимание на высоту изделия!**
5. Состоит из двух плоских неподвижных частей и двух изогнутых подвижных частей, образующих раздвижные двери.
6. Общая высота изделий (уголок+поддон) - 2120 мм.

Дополнительное оборудование



SKKP2 Sabius

Душевой уголок полукруглый
двухэлементный



Максимальная герметичность
металлических профилей



AntiBlock

Когда ванна не
помещается

Специальный «укороченный»
душевой уголок для глубокого
поддона с сиденьем.

AntiBlock

Обещание надёжной
и бесшумной работы душевых
дверей – гарантия 10 лет.

Безопасный вход от
стены

Универсальная ручка на стене
рядом с уголком делает вход
и выход еще более удобным
и безопасным.

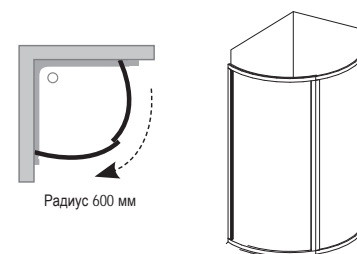


БЕЛЫЙ

SKKP2 - душевой уголок полукруглый двухэлементный укороченный

ТИП	РАЗМЕРЫ (мм)	Вход в мм	Артикул	ТИП+ВИТРАЖ (полистирол, стекло)		
SKKP2 - 90 Sabius	870-888x870-888x1850	590	30070100L1	SKKP2-90 белый + пearл		


Срок поставки 8 недель.



Техническое описание

1. Правый или левый варианты входа получается путем переворота душевого уголка на 180° при его установке.
2. Высота уменьшена до 1700 мм.
3. Изделие предназначено для установки на поддон SABIUS. Можно установить непосредственно на пол со встроенным душевым каналом – **внимание на высоту изделия!**
4. Состоит из одной изогнутой неподвижной и одной изогнутой подвижной частей.
5. Общая высота изделий (уголок+поддон) - 2120 мм.
6. Радиус 600 мм и изогнутые поверхности - экономия места.

Дополнительное оборудование





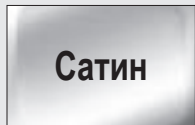
■ Красивый легкий дизайн

Дизайн изделий не нарушают внутренние вертикальные профили. Изготовлены из прозрачного стекла 6 мм и алюминиевых направляющих профилей.



■ Цветовые варианты профилей


Изделия серии Blix теперь доступны в трех профилях – блестящий металлический, белый и сатин *. Подберите дизайн, который наиболее соответствует внешнему виду Вашей ванной комнаты.



Сатин



Белый



Блестящий

*Blix в цвете белый и сатин в продаже с 01.07.2011.

■ Уникальная и практичная ручка

Ручка сочетается по цвету, эргономична. Благодаря этому легко и удобно открывать двери. Здесь используется такое же решение ручки, что и в серии Rapier.



■ Простота обслуживания

Оригинальный механизм открывания стеклянных дверей делает легким уход за душевым уголком. Снятие двери позволяет упростить обслуживание даже в труднодоступных местах.



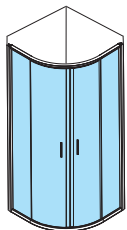
■ Очень легкий монтаж

Для монтажа конструкции Вам потребуется всего несколько шурупов.




Благодаря механизму AntiBlock, раздвижные двери работают бесперебойно и бесшумно. Конструкция подвижных частей защищена от заедания и перекосов, тем самым увеличивается срок службы изделия.

Полукруглый душевой уголок → 46



BLCP 4


Квадратный душевой уголок → 48



BLRV 2

BLCP4

Душевой уголок с полукруглыми раздвижными дверями



Эргономичная ручка в цвете блестящего профиля



Навесные стеклянные двери

Толщина закаленного стекла

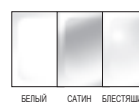
Душевой уголок изготовлен из безопасного стекла толщиной 6 мм.

Бесшумное открывание

Надежную и бесшумную работу обеспечивает механизм AntiBlock, который предотвращает перекосы и заедания.

Очень легкий монтаж

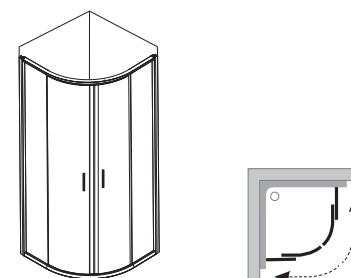
Для монтажа конструкции Вам потребуется всего несколько шурупов.



BLCP4 - полукруглый душевой уголок

ТИП	РАЗМЕР (мм)	Вход в мм	Артикул	ОБОЗНАЧЕНИЕ		
BLCP4 - 80	775-795 x 775-795 x 1900	490	X3B240C00Z1	BLCP4-80 блестящий + прозраент		
BLCP4 - 90	875-895 x 875-895 x 1900	565	X3B270C00Z1	BLCP4-90 блестящий + прозраент		
BLCP4 - 80	775-795 x 775-795 x 1900	490	3B240100Z1	BLCP4-80 белый+ прозраент		
BLCP4 - 90	875-895 x 875-895 x 1900	565	3B270100Z1	BLCP4-90 белый+ прозраент		
BLCP4 - 80	775-795 x 775-795 x 1900	490	3B240U00Z1	BLCP4-80 сатин+ прозраент		
BLCP4 - 90	875-895 x 875-895 x 1900	565	3B270U00Z1	BLCP4-90 сатин+ прозраент		





Срок поставки 4 недели.



Технические данные


1. Универсальный дизайн – нет правого/левого варианта.
2. Стандартная высота изделия 1900 мм.
3. Изделие устанавливается в угол ванной комнаты на поддон RAVAK RONDA, ELIPSO, TOSCA, ELIPSO PRO или непосредственно на пол с встроенными душевыми каналами.
4. Душевой уголок состоит из двух прямых и двух изогнутых стекол, которые образуют раздвижные двери.
5. Двери оснащены роликовым механизмом для легкого обслуживания.

Дополнительные аксессуары



BLRV2

Квадратный душевой уголок



Эргономичная ручка в цвете блестящего профиля



Навесные стеклянные двери

Толщина закаленного стекла

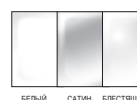
Душевой уголок изготовлен из безопасного стекла толщиной 6 мм.

Бесшумное открывание

Надежную и бесшумную работу обеспечивает механизм AntiBlock, который предотвращает перекосы и заедания.

Очень легкий монтаж

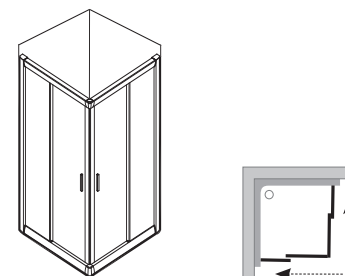
Для монтажа конструкции Вам потребуется всего несколько шурупов.



BLRV2 - квадратный душевой уголок

ТИП	РАЗМЕР (мм)	Вход в мм	Артикул	ОБОЗНАЧЕНИЕ		
BLRV2 - 80	775-790 x 775-790 x 1900	435	X1LV40C00Z1	BLRV2-80 блестящий + прозраент		
BLRV2 - 90	875-890 x 875-890 x 1900	500	X1LV70C00Z1	BLRV2 блестящий + прозраент		
BLRV2 - 80	775-790 x 775-790 x 1900	435	1LV40100Z1	BLRV2-80 белый+ прозраент		
BLRV2 - 90	875-890 x 875-890 x 1900	500	1LV70100Z1	BLRV2-90 белый+ прозраент		
BLRV2 - 80	775-790 x 775-790 x 1900	435	1LV40U00Z1	BLRV2-80 сатин+ прозраент		
BLRV2 - 90	875-890 x 875-890 x 1900	500	1LV70U00Z1	BLRV2-90 сатин+ прозраент		


Срок поставки 4 недели.



Технические данные

1. Универсальный дизайн – нет правого/левого варианта.
2. Стандартная высота изделия 1900 мм.
3. Изделие устанавливается в угол ванной комнаты на поддон RAVAK ANGELA, PERSEUS, PERSEUS PRO или непосредственно на пол с встроенными душевыми каналами.
4. Состоит из двух неподвижных стекол и двух раздвижных дверей с угловым входом.
5. Двери оснащены роликовым механизмом для легкого перемещения.

Дополнительные аксессуары





■ Привлекательный и современный дизайн

design nosal®

Минимум металлических профилей и максимум чистого стекла. Это о серии Pivot. Двери производятся только из безопасного стекла толщиной 6мм.



Благодаря этому, данное изделие подходит для ванной комнаты, в которой Вам не хочется скрывать отделку стен. Pivot в белом цвете засверкает в Вашей ванной, а в цвете сатин создаст ощущение роскоши. За свой дизайн изделие было номинировано в финал международного конкурса iF Product Design award.

■ Надежный механизм открывания двери

Ни одного колесика, простая и неизнашиваемая система открывания дверей не требует ухода. Фактически механизм состоит из нержавеющей стальной стержня, который вставлен непосредственно в корпус петли.




AntiCalc® экономит Ваше время и силы. Такая обработка поверхности стекла создаёт невидимый водоотталкивающий защитный слой. Уход за стеклом становится намного проще.

■ Легкий уход

Минимум профилей и ни одного недоступного места, очистка изделия будет намного проще и не отнимет много времени.

■ Выберите себе функцию ручки



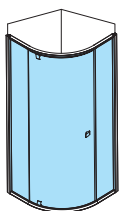
Для изделий серии Pivot характерны эргономичные ручки, современного дизайна. Ручка, повернутая вниз к полу, добавляет душевому уголку элегантность. Ручка, повернутая вверх – очень практичное решение, можно использовать как крючок, например, повесить снаружи полотенце.

■ Идеально адаптируются

Настройте изделие серии Pivot по своим параметрам.

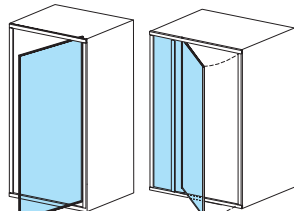
При использовании регулирующих профилей PNPS Вы сможете произвольно расширить изделие таким образом, чтобы установить его в местах, которые не точно соответствуют размерам производимой продукции. С помощью регулирующих профилей, можно компенсировать неровности стен и не придется заказывать дорогие нестандартные изделия. Регулирующими профилями возможно увеличить размер изделия до 4 см в каждую сторону.

Полукруглые душевые уголки → 52



PSKK3

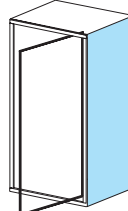
Душевые двери → 54



PDOP1

PDOP2

Неподвижная стенка → 58



PPS

PSKK3

Душевой уголок полукруглый, трехэлементный



Механизм открывания дверей Pivot



Возможность выбора положения ручки

**Толстое закаленное
СТЕКЛО**

Душевой уголок изготовлен из безопасного стекла толщиной 6 мм

Надежный механизм

Износоустойчивый механизм открывания дверей Pivot не требует никакого ухода.

Современный дизайн

Минимум металлических профилей и максимум чистого стекла для тех, кому не хочется скрывать отделку стен.



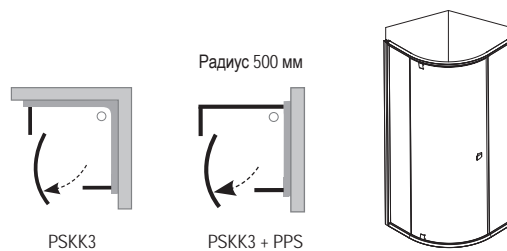
PSKK3 - душевой уголок полукруглый, трехэлементный

ТИП	РАЗМЕР (ММ)	+ (PSS)	ВХОД (ММ)	АРТИКУЛ	ТИП + ВИТРАЖ(стекло)		
PSKK3 - 80	770-795 x 770-795 x 1900	770-795 x 770-795 x 1900 + (770 - 805)	490	37644100Z1	• PSKK3-80 белый+транспарент		
			490	37644U00Z1	• PSKK3-80 сатин+транспарент		
PSKK3 - 90	870-895 x 870-895 x 1900	870-895 x 870-895 x 1900 + (870 - 905)	490	37677100Z1	PSKK3-90 белый +транспарент		
			490	37677U00Z1	PSKK3-90 сатин +транспарент		
PSKK3 - 100	970-995 x 970-995 x 1900	970-995 x 970-995 x 1900 + (970 - 1005)	490	376AA100Z1	• PSKK3-100 белый +транспарент		
			490	376AAU00Z1	• PSKK3-100 сатин +транспарент		


• – срок поставки 8 недель
 Остальные – срок поставки 4 недели

Техническое описание

- Левый или правый вариант открывания дверей достигается простым перевертыванием изделия при монтаже на 180°.
- Стандартная высота – 1900 мм.
- Изделие устанавливается в облицованный кафелем, угол ванной комнаты на поддоны RAVAK ELIPSO, TOSCA, ELIPSO PRO или непосредственно на пол, с уже встроенным душевым каналом.
- Душевой уголок состоит из двух ровных неподвижных частей и одного изогнутого стекла, образующего распашные двери.
- Механизм PIVOT – это стержень из нержавеющей стали точно входит в неподвижную пластмассовую втулку, в которой он вращается. Благодаря прочности и особым свойствам используемых материалов нет необходимости смазывать механизм, а за счет применения только двух точно подогнанных компонентов гарантируется его долговечность.
- Расширительный профиль PNPS поможет компенсировать неровности стен или решить проблему нестандартных размеров. Можно увеличить размер изделия до 4 см в каждую сторону.



Дополнительное оборудование



Поддоны → 108

Душевые каналы → 144

Сиденья → 146

Смесители → 250

Аксессуары → 270

PDOP1

Душевые двери распашные, одноэлементные



Механизм открывания дверей Pivot



Возможность выбора положения ручки

Толстое закаленное стекло

Душевой уголок изготовлен из безопасного стекла толщиной 6 мм

Надежный механизм

Износоустойчивый механизм открывания дверей Pivot не требует никакого ухода.

Идеально адаптируются

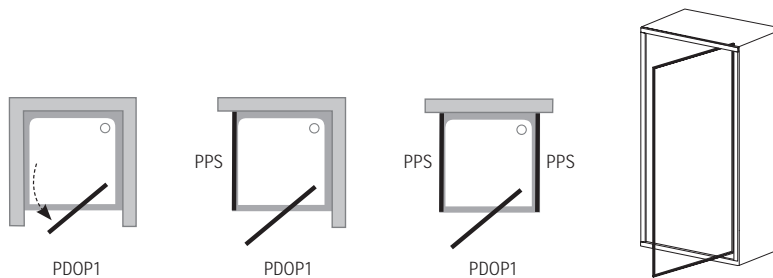
Профиль PNPS компенсирует неровности стен и позволяет увеличить установочные размеры до 4 см в каждую сторону.



PDOP1 – душевые двери распашные, одноэлементные

ТИП	РАЗМЕР (ММ)	+ (PPS-80 / 90 / 100)	+ (PPS-80 / 90 / 100) + (PPS-80 / 90 / 100)	ВХОД (ММ)	АРТИКУЛ	ТИП + ВИТРАЖ(стекло)		
PDOP1 - 80	761 - 811 x 1900	770-795 / 870-895 / 970-995	770-795 / 870-895 / 970-995	492	03G40100Z1 ●	PDOP1-80 белый +транспарент		
				492	03G40U00Z1 ●	PDOP1-80 сатин +транспарент		
PDOP1 - 90	861 - 911 x 1900			592	03G70100Z1	PDOP1-90 белый +транспарент		
				592	03G70U00Z1	PDOP1-90 сатин +транспарент		


● – срок поставки 8 недель
Остальные – срок поставки 4 недели



Техническое описание

1. Левый или правый вариант открывания дверей достигается простым переворотом изделия при монтаже на 180
2. Стандартная высота – 1900 мм.
3. Душевые двери предназначены для закрытого с трех сторон душевого пространства (ниш). В сочетании с одной или двумя неподвижными стенками (PPS) могут создавать душевой уголок.
4. Изделие устанавливается в облицованный кафелем, угол ванной комнаты на поддоны RAVAK ANGELA, ANETA, PERSEUS, PERSEUS PRO, GIGANT PRO или непосредственно на пол, с уже встроенным душевым каналом.
5. Душевые двери состоят из одной ровной стеклянной части, образующей распашную дверь.
6. Механизм PIVOT – это стержень из нержавеющей стали точно входит в неподвижную пластмассовую втулку, в которой он вращается. Благодаря прочности и особым свойствам используемых материалов нет необходимости смазывать механизм, а за счет применения только двух точно подогнанных компонентов гарантируется его долговечность.

Дополнительное оборудование



PDOP2



Механизм открывания дверей Pivot



Возможность выбора положения ручки

Толстое закаленное стекло

Душевой уголок изготовлен из безопасного стекла толщиной 6 мм

Надежный механизм

Износостойчивый механизм открывания дверей Pivot не требует никакого ухода.

Идеально адаптируются

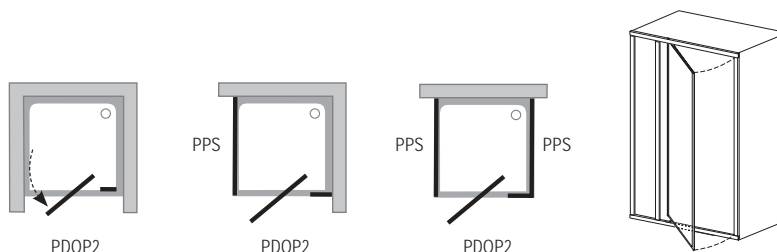
Профиль PNPS компенсирует неровности стен и позволяет увеличить установочные размеры до 4 см в каждую сторону.



PDOP2 – душевые двери распашные двухэлементные

ТИП	РАЗМЕР (ММ)	+ (PPS-80 / 90 / 100)	+ (PPS-80 / 90 / 100) + (PPS-80 / 90 / 100)	ВХОД (ММ)	Артикул	ТИП + ВИТРАЖ (стекло)		
PDOP2 - 100	961 - 1011 x 1900	770-795 / 870-895 / 970-995	770-795 / 870-895 / 970-995	492	03GA0100Z1	PDOP2-100 белый+транспарент		
				492	03GA0U00Z1	PDOP2-100 сатин+транспарент		
PDOP2 - 110	1061 - 1111 x 1900			592	03GD0100Z1	• PDOP2-110 белый+транспарент		
				592	03GD0U00Z1	• PDOP2-110 сатин+транспарент		
PDOP2 - 120	1161 - 1211 x 1900			592	03GG0100Z1	• PDOP2-120 белый+транспарент		
				592	03GG0U00Z1	• PDOP2-120 сатин+транспарент		


• – срок поставки 8 недель
Остальные – срок поставки 4 недели



Техническое описание

1. Левый или правый вариант открывания дверей достигается простым переворотом изделия при монтаже на 180
2. Стандартная высота – 1900 мм.
3. Душевые двери предназначены для закрытого с трех сторон душевого пространства (ниш). В сочетании с одной или двумя неподвижными стенками (PPS) могут создавать душевой уголок.
4. Изделие устанавливается в облицованный кафелем, угол ванной комнаты на поддоны RAVAK ANGELA, ANETA, PERSEUS, PERSEUS PRO, GIGANT PRO или непосредственно на пол, с уже встроенным душевым каналом.
5. Душевые двери состоят из одной ровной стеклянной части, образующей распашную дверь.
6. Механизм PIVOT – это стержень из нержавеющей стали точно входит в неподвижную пластмассовую втулку, в которой он вращается. Благодаря прочности и особым свойствам используемых материалов нет необходимости смазывать механизм, а за счет применения только двух точно подогнанных компонентов гарантируется его долговечность.

Дополнительное оборудование



PPS

Неподвижная стенка



На фотографии душевой уголок, состоящий из PDOP2 и PPS

Толстое закаленное стекло

Душевой уголок изготовлен из безопасного стекла толщиной 6 мм

Возможность комбинировать

Создайте квадратный или прямоугольный душевой уголок в соответствии с Вашими пожеланиями.

Эффективное использование места

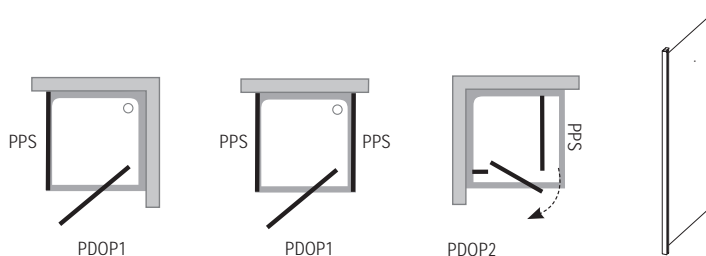
Экономит пространство в ванной комнате - возле неподвижной стенки душевого уголка возможно поместить стиральную машину или умывальник.



PPS - неподвижная душевая стенка

ТИП	РАЗМЕР (ММ)	АРТИКУЛ	ТИП + ВИТРАЖ (стекло)		
PPS - 80	770 - 795 x 1900	90G40100Z1	PPS-80 белый + прозраент		
		90G40U00Z1	PPS-80 сатин + прозраент		
PPS - 90	870 - 895 x 1900	90G70100Z1	PPS-90 белый + прозраент		
		90G70U00Z1	PPS-90 сатин + прозраент		
PPS - 100	970 - 995 x 1900	90GA0100Z1	PPS-100 белый + прозраент		
		90GA0U00Z1	PPS-100 сатин + прозраент		


• – срок поставки 8 недель
 Остальные – срок поставки 4 недели



Техническое описание

- Этот продукт не предназначен для самостоятельного использования!
- Стандартная высота – 1900 мм.
- Неподвижная стенка предназначена для создания в сочетании с душевыми дверями душевых уголков в различных комбинациях и размерах.
- Неподвижная стенка монтируется на поддон или непосредственно на пол, с уже встроенным душевым каналом при использовании душевых дверей (PDOP1, PDOP2).
- Изделие состоит из одной фиксированной ровной стеклянной части.
- Расширительный профиль PNPS поможет компенсировать неровности стен или решить проблему нестандартных размеров. Можно увеличить размер изделия до 4 см в каждую сторону.

Дополнительное оборудование





■ Выразительный неповторимый дизайн

Дизайн этого уголка не нарушен никакими внутренними вертикальными профилями. Состоит из четырех безопасных стекол, толщиной 6 мм, вставленных в элегантные, направляющие профили.

■ Уникальная и практичная ручка

Эргономичное решение формы ручки характерно для всех душевых уголков серии Rapier.



■ Большой выбор

Возможность выбрать белый или сатиновый цвет профилей, а также два варианта витражей из прозрачного безопасного стекла, или с декором Grare, для комфортного ощущения личного пространства.



■ Абсолютно простой уход

Легким нажатием механизма в нижней части раздвижных дверей, створки дверей можно отклонить или полностью вынуть. Все это облегчит вам уход за душевым уголком.



■ Неприхотливая раздвижная система, которая не занимает много места

Двери передвигаются по направляющим профилям, что экономит место вокруг душевого уголка.

■ Совершенный раздвижной механизм дверей

Поверхностная обработка (никель и кадмий) раздвижного механизма обеспечивает длительный срок службы. Раздвижной механизм весьма бесшумный и надёжный, в нижней части оснащён системой AntiBlock, которая препятствует заеданию и перекашиванию подвижных частей. Обеспечивая, таким образом, пожизненную бесперебойную и тихую работу Вашего душевого уголка.



AntiCalc® экономит Ваше время и силы. Эта поверхностная обработка создаёт на стекле водоотталкивающий защитный слой. Уход за стеклом намного проще.



Механизм **AntiBlock** предотвращает заедание и перекося подвижных частей. Обеспечивает таким образом пожизненную, бесперебойную и тихую работу душевого уголка.

Полукруглые душевые уголки → 62	Душевые уголки с угловым входом → 66	Душевые двери → 68	Неподвижные стенки → 74
<p>NRKCP4 NRKKP4</p>	<p>NRKRV2</p>	<p>NRDP2 NRDP4</p>	<p>RPS</p>

NRKCP4

Полукруглый душевой уголок, раздвижной, четырехэлементный



Совершенный раздвижной механизм



Простой уход



Практичная ручка

Толщина закалённого стекла

Душевой уголок оснащён безопасным стеклом толщиной 6 мм.

Выразительный оригинальный дизайн

Прозрачные, безопасные стекла, вставленные в элегантные, массивные профили, эргономичное решение формы ручки

AntiBlock

Пожизненная, беспроблемная и тихая работа душевого уголка.

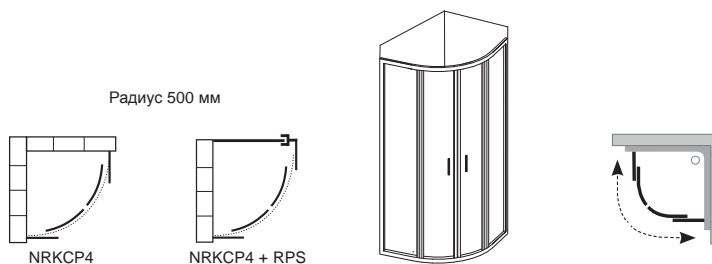


NRKCP4-Полукруглый душевой уголок, раздвижной четырехэлементный (радиус 500мм)

ТИП	РАЗМЕР (мм)	РАЗМЕР (мм) монтаж с RPS	ВХОД (мм)	АРТИКУЛ	ТИП+ВИТРАЖ (стекло)		
NRKCP4 - 80	775-795 x 775-795 x 1900	775-795 x 775-795 x 770-790	425	3L340100Y1	NRKCP4-80 белый+транспарент		
			425	3L340U00Y1	NRKCP4-80 сатин+транспарент		
			425	3L340100YG	NRKCP4-80 белый+грапе		
			425	3L340U00YG	NRKCP4-80 сатин+грапе		
NRKCP4 - 90	875-895 x 875-895 x 1900	875-895 x 875-895 x 870-890	485	3L370100Y1	NRKCP4-90 белый+транспарент		
			485	3L370U00Y1	NRKCP4-90 сатин+транспарент		
			485	3L370100YG	NRKCP4-90 белый+грапе		
			485	3L370U00YG	NRKCP4-90 сатин+грапе		
NRKCP4 - 100	975-995 x 975-995 x 1900	975-995 x 975-995 x 970-990	485	3L3A0100Y1	NRKCP4-100 белый+транспарент		
			485	3L3A0U00Y1	NRKCP4-100 сатин+транспарент		
			485	3L3A0100YG	NRKCP4-100 белый+грапе		
			485	3L3A0U00YG	NRKCP4-100 сатин+грапе		


Срок поставки 4 недели.

Технические данные



1. Универсальная центральная конструкция, - нет правого/левого варианта.
2. Стандартная высота-1900 мм.
3. Изделие устанавливается в облицованный угол ванной комнаты на поддоны RAVAK RONDA, ELIPSO, TOSCA, ELIPSO PRO или прямо в пол с уже подготовленным душевым каналом.
4. Изделие состоит из двух изогнутых и двух плоских стекол.
5. Возможна комбинация с неподвижной стенкой: RKCP4 80 + RPS 80, NRKCP4 90 + RPS 90, NRKCP4 100 + RPS 100 - получите душевой уголок в виде буквы „П“.
6. Радиус 500 мм.

Дополнительные аксессуары



Поддоны → 108

Душевые каналы → 144

Сиденья → 146

Смесители → 250

Аксессуары → 270

NRKKP4

Полукруглый душевой уголок, раздвижной, четырехэлементный



Совершенный раздвижной механизм



Простой уход



Практичная ручка

Толщина закалённого стекла

Душевой уголок оснащён безопасным стеклом толщиной 6 мм.

Выразительный оригинальный дизайн

Прозрачные, безопасные стекла, вставленные в элегантные, массивные профили, эргономичное решение формы ручки.

Экономящий пространство

И маленькие ваннные комнаты могут быть Люкс-класса -самый экономный душевой уголок серии Rapier.



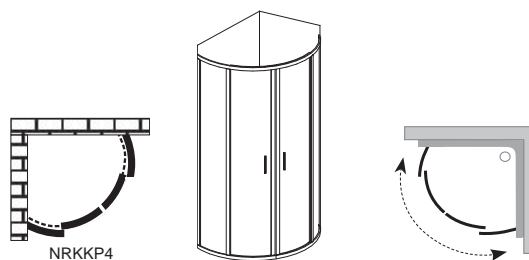
NRKKP4 - Полукруглый, раздвижной душевой уголок четырехэлементный (радиус 600)

ТИП	РАЗМЕР (мм) монтаж с RPS	ВХОД (мм)	АРТИКУЛ	ТИП+ВИТРАЖ (стекло)		
NRKKP4 - 90	860-878 x 860-878 x 1900	560	3L470100Y1	NRKKP4-90 белый+транспарент		
		560	3L470U00Y1	NRKKP4-90 сатин+транспарент		
		560	3L470100YG	NRKKP4-90 белый+гале		
		560	3L470U00YG	NRKKP4-90 сатин+гале		


Срок поставки 4 недели.

Технические данные

1. Универсальное, центральное исполнение-нет правого/левого варианта
2. Стандартная высота-1900 мм.
3. Изделие устанавливается в облицованный угол ванной комнаты на поддоны RAVAK RADIUS, MODUS или прямо в пол с уже подготовленным душевым каналом.
4. Изделие состоит из четырех изогнутых стекол.
5. Радиус 600 мм: **никаких** плоских поверхностей = экономия места.



Дополнительные аксессуары



NRKRV2

Душевые уголки с угловым входом, четырехэлементные



Совершенный раздвижной механизм



Простой уход



Практичная ручка

Толщина закалённого стекла

Душевой уголок оснащён безопасным стеклом толщиной 6 мм.

Выразительный оригинальный дизайн

Прозрачные, безопасные стекла, вставленные в элегантные, массивные профили, эргономичное решение формы ручки.

AntiBlock

Пожизненная, беспроблемная и тихая работа душевого уголка.

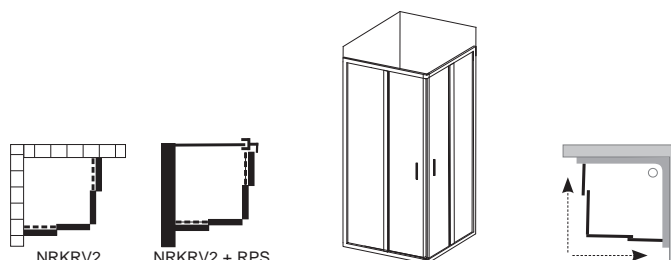


NRKRV2- душевой уголок с угловым входом

ТИП	РАЗМЕР (мм)	РАЗМЕР (мм) - монтаж с RPS	ВХОД (мм)	АРТИКУЛ	ТИП+ВИТРАЖ (стекло)		
NRKRV2 - 80	770-790 x 770-790 x 1900	770-790 x 770-790 x 770-790	425	1AN40100Z1	NRKRV2-80 белый+транспарент		
			425	1AN40U00Z1	NRKRV2-80 сатин+транспарент		
			425	1AN40100ZG	NRKRV2-80 белый+грапе		
			425	1AN40U00ZG	NRKRV2-80 сатин+грапе		
NRKRV2 - 90	870-890 x 870-890 x 1900	870-890 x 870-890 x 870-890	495	1AN70100Z1	NRKRV2-90 белый+транспарент		
			495	1AN70U00Z1	NRKRV2-90 сатин+транспарент		
			495	1AN70100ZG	NRKRV2-90 белый+грапе		
			495	1AN70U00ZG	NRKRV2-90 сатин+грапе		
NRKRV2 - 100	970-990 x 970-990 x 1900	970-990 x 970-990 x 970-990	565	1ANA0100Z1	NRKRV2-100 белый+транспарент		
			565	1ANA0U00Z1	NRKRV2-100 сатин+транспарент		
			565	1ANA0100ZG	NRKRV2-100 белый+грапе		
			565	1ANA0U00ZG	NRKRV2-100 сатин+грапе		


Срок поставки 4 недели.

Технические данные



1. Универсальное, центральное исполнение-нет правого/левого варианта.
2. Стандартная высота-1900 мм.
3. Изделие устанавливается в облицованный угол ванной комнаты на поддоны RAVAK ANGELA, PERSEUS, PERSEUS PRO или прямо в пол с уже подготовленным душевым каналом.
4. Изделие состоит из четырех плоских стёкол (причем два стекла - это раздвижные двери).

Дополнительные аксессуары



NRDP2

Душевые двери раздвижные двухэлементные



Совершенный раздвижной механизм



Простой уход



Практичная ручка

Толщина закалённого стекла

Душевой уголок оснащён безопасным стеклом толщиной 6 мм.

Выразительный оригинальный дизайн

Идеально подходят для создания душевого пространства в нише ванной комнаты. NRDP2 предлагается в ширине 100,110 и 120 см.

Возможности душевых дверей

В сочетании с неподвижной стенкой (RPS) можете сами создать уголок необходимых размеров, например 80x100 или 100x120 см

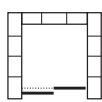


NRDP2-душевые двери раздвижные двухэлементные

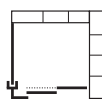
ТИП	РАЗМЕР (мм) - монтаж в нишу	РАЗМЕР (мм) - монтаж	РАЗМЕР (мм) - монтаж + RPS-80/90/100 + RPS-80/90/100	ВХОД (мм)	АРТИКУЛ	ТИП+ВИТРАЖ (стекло)		
NRDP2 - 100	970-1010 x 1900	с RPS-80/90/100	970 x 770-790/870-890/970-990 x 770-790/870-890/970-990	395	0NNA010LZ1	NRDP2-100 L белый+транспарент		
				395	0NNA010PZ1	NRDP2-100 R белый+транспарент		
				395	0NNA0U0LZ1	NRDP2-100 L сатин+транспарент		
				395	0NNA0U0PZ1	NRDP2-100 R сатин+транспарент		
				395	0NNA010LZG	NRDP2-100 L белый+грапе		
				395	0NNA010PZG	NRDP2-100 R белый+грапе		
				395	0NNA0U0LZG	NRDP2-100 L сатин+грапе		
				395	0NNA0U0PZG	NRDP2-100 R сатин+грапе		
NRDP2 - 110	1070-1110 x 1900	1070-1090 x 770-790/870-890/970-990	1070 x 770-790/870-890/970-990 x 770-790/870-890/970-990	445	0NND010LZ1	NRDP2-110 L белый+транспарент		
				445	0NND010PZ1	NRDP2-110 R белый+транспарент		
				445	0NND0U0LZ1	NRDP2-110 L сатин+транспарент		
				445	0NND0U0PZ1	NRDP2-110 R сатин+транспарент		
				445	0NND010LZG	NRDP2-110 L белый+грапе		
				445	0NND010PZG	NRDP2-110 R белый+грапе		
				445	0NND0U0LZG	NRDP2-110 L сатин+грапе		
				445	0NND0U0PZG	NRDP2-110 R сатин+грапе		
NRDP2 - 120	1170-1210 x 1900	1170-1190 x 770-790/870-890/970-990	1170 x 770-790/870-890/970-990 x 770-790/870-890/970-990	495	0NNG010LZ1	NRDP2-120 L белый+транспарент		
				495	0NNG010PZ1	NRDP2-120 R белый+транспарент		
				495	0NNG0U0LZ1	NRDP2-120 L сатин+транспарент		
				495	0NNG0U0PZ1	NRDP2-120 R сатин+транспарент		
				495	0NNG010LZG	NRDP2-120 L белый+грапе		
				495	0NNG010PZG	NRDP2-120 R белый+грапе		
				495	0NNG0U0LZG	NRDP2-120 L сатин+грапе		
				495	0NNG0U0PZG	NRDP2-120 R сатин+грапе		

Срок поставки 4 недели.

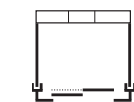
Технические данные



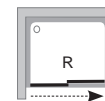
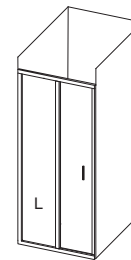
NRDP2



NRDP2 + RPS



NRDP2 + RPS+ RPS




1. Левый или правый вариант дверей - определяются расположением неподвижной части при виде снаружи. В заказе этот момент необходимо уточнять, так как изделие нельзя перевернуть «вверх ногами».
2. Стандартная высота-1900 мм.
3. Изделие устанавливается в облицованный угол ванной

4. В сочетании с одной или двумя неподвижными стенками (RPS) можете сами создать душевой уголок необходимых размеров в виде буквы „П“.


5. Изделие состоит из одной неподвижной стенки и одной раздвижной двери.

Дополнительные аксессуары




Поддоны

→ 108




Душевые каналы

→ 144



Сиденья

→ 146



Смесители

→ 250



Аксессуары

→ 270

NRDP4

Душевые двери раздвижные четырехэлементные



Совершенный раздвижной механизм



Простой уход



Практичная ручка

Толщина закалённого стекла

Душевой уголок оснащён безопасным стеклом толщиной 6 мм.

Гениальное решение для ниши

Идеально для создания душевого пространства в нише ванной комнаты, NRDP4 предлагаем в ширине 120 – 200 см.

Возможности для душевых дверей

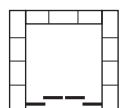
В сочетании с неподвижной стенкой (RPS) можете сами создать уголок необходимых Вам размеров, например -80x100 или 100x120 см.



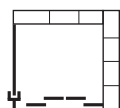
NRDP4- душевые раздвижные двери

ТИП	РАЗМЕР (мм) - монтаж в нишу	РАЗМЕР (мм) - монтаж с RPS-80/90/100	РАЗМЕР (мм) - монтаж + RPS-80/90/100 + RPS-80/90/100	ВХОД (мм)	АРТИКУЛ	ТИП+ВИТРАЖ (стекло)		
NRDP4 - 120	1170-1210	с RPS-80/90/100	1170 x RPS x RPS	470	0ONG0100Z1	NRDP4-120 белый+ транспарент		
					0ONG0U00Z1	NRDP4-120 сатин+ транспарент		
					0ONG0100ZG	NRDP4-120 белый+ грапе		
					0ONG0U00ZG	NRDP4-120 сатин+ грапе		
NRDP4 - 130	1270-1310 x 1900	1270-1290 x RPS	1270 x RPS x RPS	520	0ONJ0100Z1 ●	NRDP4-130 белый+ транспарент		
					0ONJ0U00Z1 ●	NRDP4-130 сатин+ транспарент		
					0ONJ0100ZG ●	NRDP4-130 белый+ грапе		
					0ONJ0U00ZG ●	NRDP4-130 сатин+ грапе		
NRDP4 - 140	1370-1410x1900	1370-1390 x RPS	1370 x RPS x RPS	570	0ONM0100Z1 ●	NRDP4-140 белый+ транспарент		
					0ONM0U00Z1 ●	NRDP4-140 сатин+ транспарент		
					0ONM0100ZG ●	NRDP4-140 белый+ грапе		
					0ONM0U00ZG ●	NRDP4-140 сатин+ грапе		
NRDP4 - 150	1470-1510x1900	1470-1490 x RPS	1470 x RPS x RPS	620	0ONP0100Z1 ●	NRDP4-150 белый+ транспарент		
					0ONP0U00Z1 ●	NRDP4-150 сатин+ транспарент		
					0ONP0100ZG ●	NRDP4-150 белый+ грапе		
					0ONP0U00ZG ●	NRDP4-150 сатин+ грапе		
NRDP4 - 160	1570-1610x1900	1570-1590 x RPS	1570 x RPS x RPS	670	0ONS0100Z1 ●	NRDP4-160 белый+ транспарент		
					0ONS0U00Z1 ●	NRDP4-160 сатин+ транспарент		
					0ONS0100ZG ●	NRDP4-160 белый+ грапе		
					0ONS0U00ZG ●	NRDP4-160 сатин+ грапе		
NRDP4 - 170	1670-1710x1900	1670-1690 x RPS	1670 x RPS x RPS	720	0ONV0100Z1 ●	NRDP4-170 белый+ транспарент		
					0ONV0U00Z1 ●	NRDP4-170 сатин+ транспарент		
					0ONV0100ZG ●	NRDP4-170 белый+ грапе		
					0ONV0U00ZG ●	NRDP4-170 сатин+ грапе		
NRDP4 - 180	1770-1810x1900	1770-1790 x RPS	1770 x RPS x RPS	770	0OONY0100Z1 ●	NRDP4-180 белый+ транспарент		
					0OONY0U00Z1 ●	NRDP4-180 сатин+ транспарент		
					0OONY0100ZG ●	NRDP4-180 белый+ грапе		
					0OONY0U00ZG ●	NRDP4-180 сатин+ грапе		
NRDP4 - 190	1870-1910x1900	1870-1890 x RPS	1870 x RPS x RPS	820	0ONL0100Z1 ●	NRDP4-190 белый+ транспарент		
					0ONL0U00Z1 ●	NRDP4-190 сатин+ транспарент		
					0ONL0100ZG ●	NRDP4-190 белый+ грапе		
					0ONL0U00ZG ●	NRDP4-190 сатин+ грапе		
NRDP4 - 200	1970-2010x1900	1970-1990 x RPS	1970 x RPS x RPS	870	0ONK0100Z1 ●	NRDP4-200 белый+ транспарент		
					0ONK0U00Z1 ●	NRDP4-200 сатин+ транспарент		
					0ONK0100ZG ●	NRDP4-200 белый+ грапе		
					0ONK0U00ZG ●	NRDP4-200 сатин+ грапе		

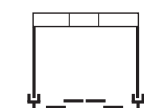
● = срок поставки 8 недель
остальные = 4 недели



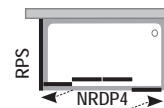
NRDP4



NRDP4 + RPS



NRDP4 + RPS + RPS



NRDP4

Душевые двери раздвижные четырехэлементные



На рисунке показан душевой уголок,
составленный из изделий NRDP4 и RPS.



душевые двери


неподвижная стенка

душевой уголок

Технические данные


1. Универсальное, центральное исполнение-нет правого/левого варианта.
2. Стандартная высота 1900 мм.
3. Изделие устанавливается в облицованный угол ванной комнаты на поддоны RAVAK GIGANT PRO или прямо в пол с уже подготовленным душевым каналом.
4. Начиная с размера 130 см и более необходимо производить установку прямо на пол.
5. В сочетании с одной или двумя неподвижными стенками (RPS) можете сами создать душевой уголок необходимых размеров или уголок в виде буквы „П“.
6. Изделие состоит из двух плоских, неподвижных частей и двух плоских, раздвижных дверей.

Дополнительные аксессуары




Поддоны

→ 108




Душевые каналы

→ 144



Сиденья

→ 146



Смесители

→ 250



Аксессуары

→ 270

RPS

Неподвижная стенка



На рисунке показан душевой уголок, составленный из изделий NRDP2 и RPS

Толщина закалённого стекла

Неподвижная стенка изготовлена из безопасного стекла толщиной 6 мм.

Вариабельный размер уголка

С помощью комбинаций душевых дверей NRDP2 или NRDP4 возникает прямоугольный или квадратный душевой уголок.

Практичная расстановка

Возле неподвижной стенки душевого уголка возможно поместить стиральную машину или умывальник.



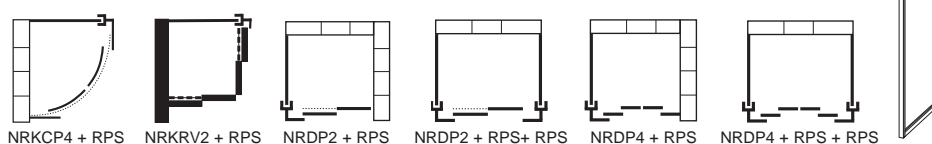
RPS - неподвижная стенка

ТИП	РАЗМЕР (мм)	АРТИКУЛ	ТИП+ВИТРАЖ (стекло)		
RPS - 80	770-790x1900	9RV40100Z1	RPS-80 белый+транспарент		
		9RV40U00Z1	RPS-80 сатин+транспарент		
		9RV40100ZG	RPS-80 белый+граде		
		9RV40U00ZG	RPS-80 сатин+граде		
RPS - 90	870-890x1900	9RV70100Z1	RPS-90 белый+транспарент		
		9RV70U00Z1	RPS-90 сатин+транспарент		
		9RV70100ZG	RPS-90 белый+граде		
		9RV70U00ZG	RPS-90 сатин+граде		
RPS - 100	970-990x1900	9RVA0100Z1	• RPS-100 белый+транспарент		
		9RVA0U00Z1	• RPS-100 сатин+транспарент		
		9RVA0100ZG	• RPS-100 белый+граде		
		9RVA0U00ZG	• RPS-100 сатин+граде		

• = срок поставки 8 недель
остальные - 4 недели




Технические данные



1. Универсальное исполнение-нет правого/левого варианта
2. Стандартная высота 1900 мм.
3. **Неподвижную стенку нельзя использовать самостоятельно!**
4. С помощью душевых дверей в сочетании с одной или двумя неподвижными стенками (RPS) можете сами создать душевой уголок необходимых размеров или уголок в виде буквы „П“
5. Изделие устанавливается на поддон или прямо на пол с уже подготовленным душевым каналом, в зависимости от используемых дверей (NRDP2, NRDP4).
6. Изделие состоит из одного плоского, неподвижного стеклянного элемента.

Дополнительные аксессуары






■ Роскошный дизайн

Элегантные надежные профили и прозрачное стекло для любителей классического люкса.

■ Приспособится

При помощи ручек Вы можете адаптировать душевой уголок под Ваш дизайн ванной комнаты.



Ручка „Ele“

Ручка „Тес“

Ручка „Тес“ - это строгие линии, простые формы и ультрасовременный интерьер. Ручка „Ele“ может выручить там, где остальные решения неуместны. Ручка „Тес“ предлагается в цвете белый и хром. „Ele“ - только в белом.

Все элементы, кроме стекла и ручек, можно выбрать в двух цветах - белый или хром.

■ Долговечные


Качественное хромирование в собственном гальваническом цехе в Пршибраме, гарантируют то, что элементы будут долго выглядеть как новые.

Прочные алюминиевые профили с толщиной стенок 2мм обеспечат долговечную и стабильную эксплуатацию уголка.

Витражи изготавливаются из безопасного стекла толщиной 6 мм.

■ Подъемный механизм

Все подвижные части изделия серии Elegance оборудованы подъемным механизмом, который обеспечивает вертикальное перемещение дверей в требуемом положении. При открывании происходит автоматическое поднятие, а при закрывании полное прилегание к поддону.



■ Совершенное уплотнение

Серия не только роскошна, но и функциональна. Совершенное уплотнение обеспечивают нижний водоотводящий желобок и пороговая уплотнительная планка.



AntiCalc® экономит Ваше время и силы. Эта поверхностная обработка создает на стекле невидимый водоотталкивающий защитный слой.



Подъемный механизм обеспечивает вертикальное поднятие дверей при открывании и плотное прилегание при закрытии.


Полукруглые душевые уголки → 78	Душевые уголки с угловым входом → 80	Душевые уголки с неподв. стенкой → 82	Душевые двери → 84
<p>ESKK2</p>	<p>ESKR2</p>	<p>ESKPS</p>	<p>ESD1 ESD2</p>

ESKK2

Полукруглый душевой уголок двухэлементный



Массивные хромированные профили



Механизм подъема



Безбарьерное решение

Толстое закаленное стекло

Душевой уголок изготовлен из безопасного стекла толщиной 6мм.

Максимально широкий вход

Ширина входа в душевой уголок 110см. Для максимального комфорта дополнительно возможно открывание дверей вовнутрь.

Практичная вентиляция

При открывании дверей внутрь вся вода будет стекать в поддон и поэтому пол останется сухим.

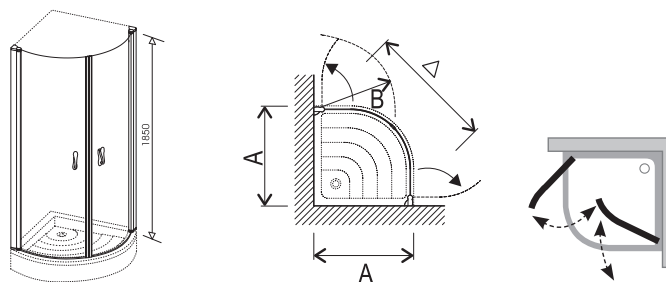


ESKK2 – Полукруглый душевой уголок (радиус 500)

ТИП	РАЗМЕРЫ (ММ)	РАЗМЕР А	РАЗМЕР В (ММ)	ВХОД (ММ)Δ	АРТИКУЛ	ТИП-ВИТРАЖ (СТЕКЛО)		
ESKK2 - 80	770-790 x 770-790 x 1850	770 - 790	580	900	3E040100Z1	ESKK2-80 белый+транспарент		
					3E040A00Z1	• ESKK2-80 хром+ транспарент		
ESKK2 - 90	870-890 x 870-890 x 1850	870 - 890	680	1000	3E070100Z1	ESKK2-90белый + транспарент		
					3E070A00Z1	• ESKK2-90 хром + транспарент		
ESKK2 - 100	970-990 x 970-990 x 1850	970 - 990	780	1100	3E0A0100Z1	ESKK2-100 белый + транспарент		
					3E0A0A00Z1	• ESKK2-100 хром + транспарент		


• = срок поставки 8 недель
 остальные = поставка 6 недель.

Техническое описание



1. Универсальная конструкция - нет правого/левого варианта.
2. Стандартная высота-1850 мм.
3. Изделие устанавливается в облицованный кафелем угол ванной комнаты, на поддоны RAVAK ELIPSO, ELIPSO PRO или непосредственно на пол, с уже встроенным душевым каналом.
4. Душевой уголок поставляется в виде комплекта стекол и монтажного набора – **без ручек! Ручки для изделий нужно заказывать отдельно – для душевого уголка необходимо два комплекта.** (Комплект состоит из одной пары ручек)
5. Изделие состоит из двух распашных дверей (изогнутые стекла).
6. Двери можно открывать наружу и вовнутрь. Все подвижные части изделия оборудованы подъемным механизмом.

Дополнительное оборудование



Поддоны → 108

Душевые каналы → 144

Сиденья → 146

Смесители → 250


Аксессуары → 270

ESKR2

Душевые уголки с угловым входом



Массивные хромированные профили



Механизм подъема



Безбарьерное решение

Толстое закаленное стекло

Душевой уголок изготовлен из безопасного стекла толщиной 6мм.

Максимально широкий вход

Предлагает самый широкий вход из всех изделий RAVAK - 116см.

Практичная вентиляция

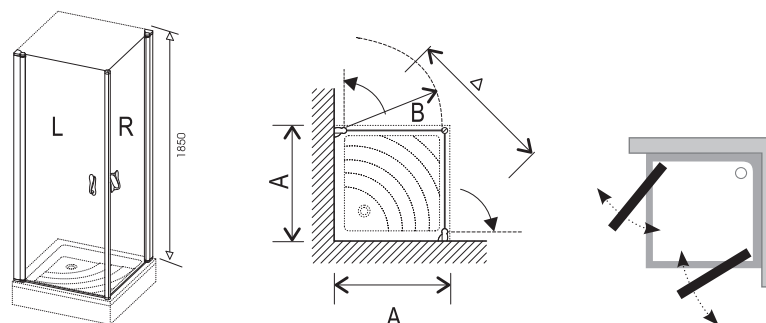
При открывании дверей внутрь вся вода будет стекать в поддон и поэтому пол останется сухим.



ESKR2 – прямоугольный душевой уголок двухэлементный

ТИП	РАЗМЕРЫ (ММ)	РАЗМЕР А	РАЗМЕР В	ВХОД (ММ) ▲	Артикул	ТИП-ВИТРАЖ (СТЕКЛО)		
ESKR2 - 80	770-790 x 770-790 x 1850	770 - 790	700	950	1JE40100Z1	ESKR2-80 белый+ прозраент		
					1JE40A00Z1	• ESKR2-80 хром+ прозраент		
ESKR2 - 90	870-890 x 870-890 x 1850	870 - 890	800	1060	1JE70100Z1	ESKR2-90 белый+ прозраент		
					1JE70A00Z1	• ESKR2-90 хром+ прозраент		
ESKR2 - 100	970-990 x 970-990 x 1850	970 - 990	900	1160	1JEA0100Z1	ESKR2-100 белый+ прозраент		
					1JEA0A00Z1	• ESKR2-100 хром+ прозраент		


• = срок поставки 8 недель
 остальные = поставка 6 недель.



Техническое описание

1. Универсальная конструкция - нет правого/левого варианта.
2. Стандартная высота-1850 мм.
3. Изделие устанавливается в облицованный кафелем угол ванной комнаты, на поддоны RAVAK ANGELA, PERSEUS, PERSEUS PRO или непосредственно на пол, с уже встроенным душевым каналом.
4. Душевой уголок поставляется в виде комплекта стекол и монтажного набора – **без ручек! Ручки для изделий нужно заказывать отдельно – для душевого уголка необходимо два комплекта.** (Комплект состоит из одной пары ручек)
5. Изделие состоит из двух распашных дверей (прямые стекла).
6. Двери можно открывать наружу и вовнутрь. Все подвижные части изделия оборудованы подъемным механизмом.

Дополнительное оборудование




ESKPS

Душевой уголок с неподвижной стенкой



Массивные хромированные профили



Механизм подъема



Безбарьерное решение

Толстое закаленное стекло

Душевой уголок изготовлен из безопасного стекла толщиной 6мм.

Экономит место

Возле неподвижной стенки душевого уголка можно поместить стиральную машину или умывальник.

Долговечные

Качественное хромирование в собственном гальваническом цехе в Пришибраме гарантирует то, что элементы будут долго выглядеть как новые.

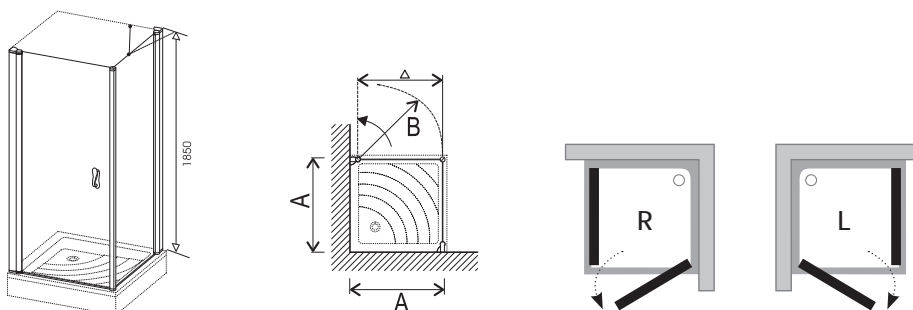


ESKPS – Душевой уголок с неподвижной стенкой

ТИП	РАЗМЕРЫ (ММ)	РАЗМЕР А	РАЗМЕР В	ВХОД (ММ) Δ	Артикул	ТИП+ВИТРАЖ (СТЕКЛО)		
ESKPS - 80 L	770-790x770-790x1850	770 - 790	700	670	1ML40100Z1	ESKPS-80 L белый+ прозрачный		
ESKPS - 80 R					1ML40A00Z1	• ESKPS-80 L хром+ прозрачный		
					1MP40100Z1	ESKPS-80 R белый+ прозрачный		
					1MP40A00Z1	• ESKPS-80 R хром+ прозрачный		
ESKPS - 90 L	870-890x870-890x1850	870 - 890	800	770	1ML70100Z1	ESKPS-90 L белый+ прозрачный		
ESKPS - 90 R					1ML70A00Z1	• ESKPS-90 L хром+ прозрачный		
					1MP70100Z1	ESKPS-90 R белый+ прозрачный		
					1MP70A00Z1	• ESKPS-90 R хром+ прозрачный		
ESKPS - 100 L	970-990x970-990x1850	970 - 990	900	870	1MLA0100Z1	ESKPS-100 L белый+ прозрачный		
ESKPS - 100 R					1MLA0A00Z1	• ESKPS-100 L хром+ прозрачный		
					1MPA0100Z1	ESKPS-100 R белый+ прозрачный		
					1MPA0A00Z1	• ESKPS-100 R хром+ прозрачный		


• = срок поставки 8 недель
остальные = поставка 6 недель.

Техническое описание



1. Выпускается в левом и правом варианте - определяется расположением вертикального профиля крепления двери, при взгляде снаружи.
2. Стандартная высота-1850 мм.
3. Изделие устанавливается в облицованный кафелем угол ванной комнаты, на поддоны RAVAK ANGELA, PERSEUS, PERSEUS PRO или непосредственно на пол, с уже встроенным душевым каналом.
4. Душевой уголок поставляется в виде комплекта стекол и монтажного набора – **без ручек! Ручки для изделий нужно заказывать отдельно – для душевого уголка необходим один комплект.** (Комплект состоит из одной пары ручек)
5. Изделие состоит из одной неподвижной части и одной распашной двери (прямые стекла).
6. Неподвижная часть жестко крепится к поддону, дверь можно открывать только наружу.

Дополнительное оборудование



ESD1

Душевые двери одноэлементные



Массивные хромированные профили



Механизм подъема



Безбарьерное решение

Толстое закаленное стекло

Душевой уголок изготовлен из безопасного стекла толщиной 6мм.

Безбарьерное решение

Ширина входа в душевой уголок - 81 см.

Долговечность

Качественное хромирование в собственном гальваническом цехе в Пршибраме, с гарантией.

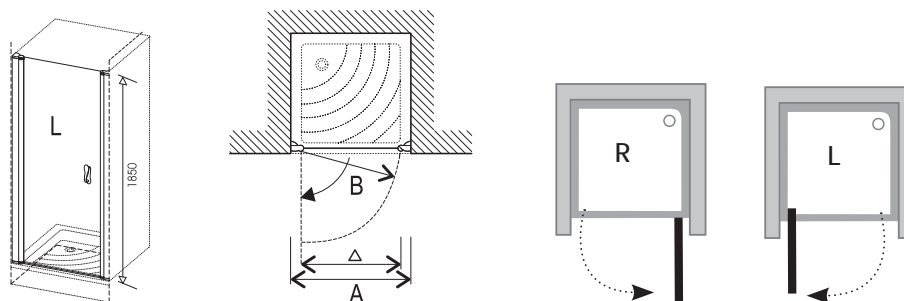


ESD1 – Душевые двери одноэлементные

ТИП	РАЗМЕРЫ (ММ)	РАЗМЕР А	РАЗМЕР В	ВХОД (ММ) Δ	Артикул	ТИП-ВИТРАЖ (СТЕКЛО)		
ESD1 - 80 L	770-810x1850	770 - 810	660	610	0EL40100Z1	ESD1-80 L белый+ прозраент		
					0EL40A00Z1	• ESD1-80 L хром+ прозраент		
0EP40100Z1					ESD1-80 R белый+ прозраент			
0EP40A00Z1					• ESD1-80 R хром+ прозраент			
ESD1 - 80 R	770-810x1850	770 - 810	660	610	0EL70100Z1	ESD1-90 L белый+ прозраент		
					0EL70A00Z1	• ESD1-90 L хром+ прозраент		
0EP70100Z1					ESD1-90 R белый+ прозраент			
0EP70A00Z1					• ESD1-90 R хром+ прозраент			
ESD1 - 90 L	870-910x1850	870 - 910	760	710	0ELA0100Z1	ESD1-100 L белый+ прозраент		
					0ELA0A00Z1	• ESD1-100 L хром+ прозраент		
0EPA0100Z1					ESD1-100 R белый+ прозраент			
0EPA0A00Z1					• ESD1-100 R хром+ прозраент			
ESD1 - 90 R	870-910x1850	870 - 910	760	710	0ELA0100Z1	ESD1-100 L белый+ прозраент		
					0ELA0A00Z1	• ESD1-100 L хром+ прозраент		
0EPA0100Z1					ESD1-100 R белый+ прозраент			
0EPA0A00Z1					• ESD1-100 R хром+ прозраент			
ESD1 - 100 L	970-1010x1850	970 - 1010	860	810	0ELA0100Z1	ESD1-100 L белый+ прозраент		
					0ELA0A00Z1	• ESD1-100 L хром+ прозраент		
0EPA0100Z1					ESD1-100 R белый+ прозраент			
0EPA0A00Z1					• ESD1-100 R хром+ прозраент			
ESD1 - 100 R	970-1010x1850	970 - 1010	860	810	0ELA0100Z1	ESD1-100 L белый+ прозраент		
					0ELA0A00Z1	• ESD1-100 L хром+ прозраент		
0EPA0100Z1					ESD1-100 R белый+ прозраент			
0EPA0A00Z1					• ESD1-100 R хром+ прозраент			


• = срок поставки 8 недель
остальные = поставка 6 недель.

Техническое описание



1. Выпускается в левом и правом варианте - определяется расположением вертикального профиля крепления двери, при взгляде снаружи.
2. Стандартная высота-1850 мм.
3. Изделие устанавливается в облицованный кафелем угол ванной комнаты, на поддоны RAVAK ANGELA, PERSEUS, PERSEUS PRO или непосредственно на пол, с уже встроенным душевым каналом.
4. Душевой уголок поставляется в виде комплекта стекол и монтажного набора – **без ручек! Ручки для изделий нужно заказывать отдельно – для душевых дверей необходим один комплект.** (Комплект состоит из одной пары ручек)
5. Изделие состоит из одной распашной двери (прямое стекло) и вертикального профиля.
6. Дверь можно открывать только наружу.

Дополнительное оборудование




ESD2

Душевые двери двухэлементные



Массивные хромированные профили



Механизм подъема



Безбарьерное решение

Толстое закаленное стекло

Душевой уголок изготовлен из безопасного стекла толщиной 6мм.

Безбарьерное решение

Душевой простор по потребностям. Ширина входа - 99см.

Долговечность

Качественное хромирование в собственном гальваническом цехе в Пршибраме, с гарантией.

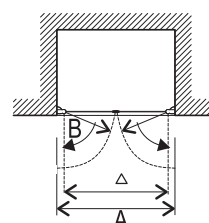
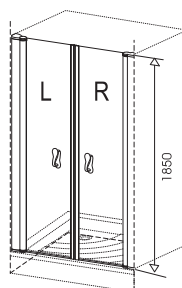


ESD2 – Душевые двери двухэлементные

ТИП	РАЗМЕРЫ (ММ)	РАЗМЕР А	РАЗМЕР В	ВХОД (ММ) Δ	Артикул	ТИП-ВИТРАЖ (СТЕКЛО)		
ESD2 - 110	1070-1110x1850	1070 - 1110	475	890	0HVD0100Z1	ESD2-110 белый+ прозраент		
					0HVD0A00Z1	• ESD2-110 хром+ прозраент		
ESD2 - 120	1170-1210x1850	1170 - 1210	525	990	0HVG0100Z1	ESD2-120 белый+ прозраент		
					0HVG0A00Z1	• ESD2-120 хром+ прозраент		


• = срок поставки 8 недель
остальные = поставка 6 недель.

Техническое описание



1. Универсальная конструкция - нет правого/левого варианта.
2. Стандартная высота-1850 мм.
3. Изделие устанавливается в облицованный кафелем угол ванной комнаты, на поддоны RAVAK GIGANT PRO или непосредственно на пол, с уже встроенным душевым каналом.
4. Душевой уголок поставляется в виде комплекта стекол и монтажного набора – **без ручек! Ручки для изделий нужно заказывать отдельно – для душевых дверей необходимо два комплекта.** (Комплект состоит из одной пары ручек)
5. Изделие состоит из двух распашных дверей (прямые стекла)
6. Двери можно открывать наружу и вовнутрь.

Дополнительное оборудование





■ Чистый дизайн

Только стекло и хром. Крепление к стене с помощью шикарных хромированных держателей (без металлических профилей по периметру). Впечатляет и удивляет!



■ Техническое совершенство

Очень качественные хромированные элементы рассчитаны на срок службы не менее 30 лет.




Качественное хромирование в собственном гальваническом цехе в Пршибраме является гарантией того, что хромированные элементы долго будут выглядеть как новые.

Массивные крепления обеспечат долговременную устойчивость безопасного стекла. Неподвижные элементы имеют толщину – 8 мм, а двери – 6 мм.


■ Серия Matrix

Серию MATRIX характеризует, прежде всего, узор безопасных стекол и форма креплений (петель) и ручек для дверей. Узор производится „запеканием“ краски в поверхность стекла при температуре 600°C.



■ Можно взаимно комбинировать

Например, можно комбинировать прозрачное стекло с прямоугольными петлями для дверей. Овальные петли, наоборот, можно дополнить стеклом с узором MATRIX.



■ Водонепроницаемость

Водонепроницаемость неподвижных частей обеспечивает боковая уплотнительная планка. Для уплотнения подвижных частей используются уплотнительные планки, одна часть которых твердая и крепко зажимает стекло, а другая - оснащена магнитом, тем самым защищено соединение дверей с жесткой стенкой. Идеальное уплотнение обеспечивает также нижний водоотводящий желобок и пороговая уплотнительная планка 19 мм.

■ Приспосабливаемость к неровностям


Душевые уголки серии Glassline можно установить при наличии неровностей стен (до 1,5 см с каждой стороны). Окончательную установку изделия можно отрегулировать при помощи отверстий в стекле.



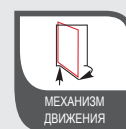
В изделиях серии Glassline Вы можете положиться на качество петель, тест подтвердил минимальный срок службы 30 лет.



AntiCalc® экономит Ваше время и силы. Создает на стекле водоотталкивающий защитный слой. Уход за таким стеклом намного проще.

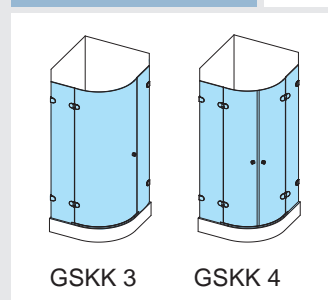


Серию **MATRIX** характеризует, прежде всего, узор безопасных стекол и форма креплений (петель) и ручек для дверей.

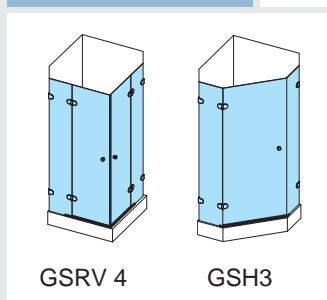


Подъемный механизм обеспечивает вертикальное поднятие дверей при открывании и полное прилегание к душевому поддону или полу при закрывании.

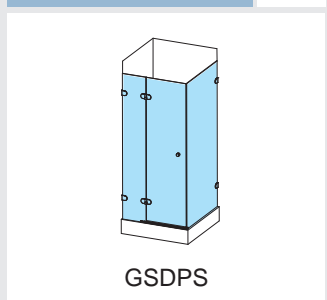
Полукруглые душевые уголки → 90



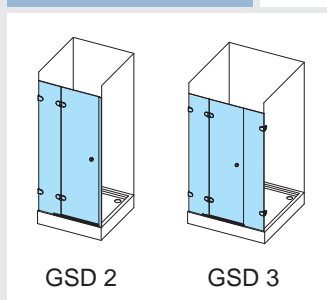
Квадратные душевые уголки → 94



Душевые уголки с неподв. стенкой → 100



Душевые двери → 102



GSKK3

Полукруглый душевой уголок



Классические массивные хромированные петли



Совершенное уплотнение



Боковой крепеж

Толщина закаленного стекла

Только стекло и хром. Неподвижные элементы имеют толщину закаленного стекла – 8 мм, а двери – 6 мм.

Широкий вход

Ширина входа в душевой уголок 76 см для максимального комфорта.

Компактная форма

Экономит место благодаря своей форме, а не за счет качества и дизайна.



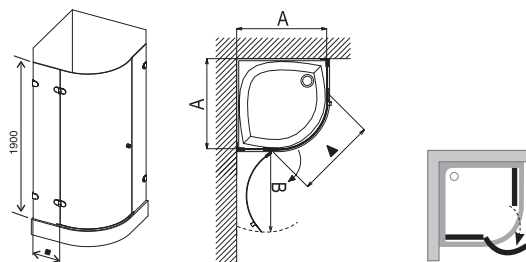
GSKK3 - полукруглые душевые уголки- высота 1900 мм

ТИП	Размер в мм				Артикул	ОБОЗНАЧЕНИЕ				
	„А“	„В“	■	▲						
GSKK3 - 80, G SET	785-797	802	216	761	37L44A00Y1	GSKK3-80 L хром+транспарент				
					D01000A001	G SET GSD3-L 120,GSKK3-L хром				
	785-797	802	216	761	37P44A00Y1	GSKK3-80 R хром+транспарент				
					D01000A007	G SET GSD3-R 120, GSKK3-R хром				
GSKK3 - 90, G SET	885-897	802	316	761	37L77A00Y1	GSKK3-90 L хром+транспарент				
					D01000A001	G SET GSD3-L 120,GSKK3-L хром				
	885-897	802	316	761	37P77A00Y1	GSKK3-90 R хром+транспарент				
					D01000A007	G SET GSD3-R 120, GSKK3-R хром				
GSKK3 - 100, G SET	985-997	802	416	761	37LAAA00Y1	GSKK3-100 L хром+транспарент				
					D01000A001	G SET GSD3-L 120,GSKK3-L хром				
	985-997	802	416	761	37PAAA00Y1	GSKK3-100 R хром+транспарент				
					D01000A007	G SET GSD3-R 120, GSKK3-R хром				

GSKK3 - полукруглые душевые уголки- высота 2000 мм

ТИП	Размер в мм				Артикул	ОБОЗНАЧЕНИЕ				
	„А“	„В“	■	▲						
GSKK3 - 80, G SET	785-797	802	216	761	37L44A0KZ1	● GSKK3-80 L 200 хром+транспарент				
					D01000A001	● G SET GSD3-L 120,GSKK3-L хром				
	785-797	802	216	761	37P44A0KZ1	● GSKK3-80 R 200 хром+транспарент				
					D01000A007	● G SET GSD3-R 120, GSKK3-R хром				
GSKK3 - 90, G SET	885-897	802	316	761	37L77A0KZ1	● GSKK3-90 L 200 хром+транспарент				
					D01000A001	● G SET GSD3-L 120,GSKK3-L хром				
	885-897	802	316	761	37P77A0KZ1	● GSKK3-90 R 200 хром+транспарент				
					D01000A007	● G SET GSD3-R 120, GSKK3-R хром				
GSKK3 - 100, G SET	985-997	802	416	761	37LAAA0KZ1	● GSKK3-100 L 200 хром+транспарент				
					D01000A001	● G SET GSD3-L 120,GSKK3-L хром				
	985-997	802	416	761	37PAAA0KZ1	● GSKK3-100 R 200 хром+транспарент				
					D01000A007	● G SET GSD3-R 120, GSKK3-R хром				






● = срок поставки 8 недель
остальные = поставка 4 недели.



Техническое описание

1. Левый и правый варианты дверей определяются по нахождению петли (при виде снаружи).
2. Стандартная высота 1900 мм, а в исполнении GlassLine транспарент теперь и 2000 мм.
3. Изделие устанавливается в угол ванной комнаты на поддон RAVAK ELIPSO, TOSCA, ELIPSO PRO или непосредственно на пол со встроенным душевым каналом.
4. Душевой уголок комплектуется из неподвижной стенки, душевой двери, пороговой планки. Доукомплектовывается G SET(комплект с петлями, держателями, ручками), монтажным комплектом и коротким держателем Glassline
5. Короткий держатель Glassline крепится к неподвижной стенке, на которую устанавливаются петли для двери.

Дополнительное оборудование

				
Поддоны → 108	Душевые каналы → 144	Сиденья → 146	Смесители → 250	Аксессуары → 270

GSKK4

Полукруглый душевой уголок



Классические массивные хромированные петли



Совершенное уплотнение



Классические ручки

Толщина закаленного стекла

Только стекло и хром. Неподвижные элементы имеют толщину закаленного стекла – 8 мм, а двери – 6 мм.

Широкий вход

Ширина входа в душевой уголок 76 см для максимального комфорта.

Лидер продаж среди углов

Экономит место благодаря своей форме, а не за счет качества и дизайна. Эффективный широкий вход образуют две двери.



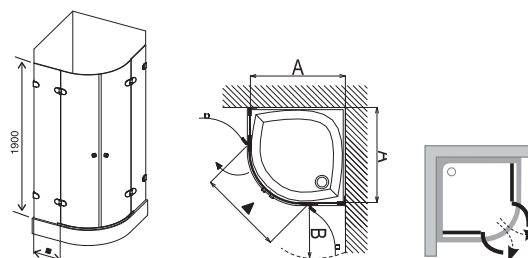
GSKK4 - полукруглые душевые уголки- высота 1900 мм

ТИП	Размер в мм				Артикул	ОБОЗНАЧЕНИЕ				
	„А“	„В“	■	▲						
GSKK4 - 80, G SET	785-797	441	216	761	3A244A00Y1	GSKK4-80 хром+транспарент				
					D01000A002	G SET GSRV4, GSKK4-80,90 хром				
GSKK4 - 90, G SET	885-897	441	316	761	3A277A00Y1	GSKK4-90 хром+транспарент				
					D01000A002	G SET GSRV4, GSKK4-80,90 хром				
GSKK4 - 100, G SET	985-997	441	416	761	3A2AAA00Y1	GSKK4-100 хром+транспарент				
					D01000A009	G SET GSRV4, GSKK4-100 хром				

GSKK4 - полукруглые душевые уголки- высота 2000 мм

ТИП	Размер в мм				Артикул	ОБОЗНАЧЕНИЕ				
	„А“	„В“	■	▲						
GSKK4 - 80, G SET	785-797	554	216	761	17V44A0KZ1	● GSRV4-80 200 хром+транспарент				
					D01000A002	● G SET GSRV4, GSKK4-80,90 хром				
GSKK4 - 90, G SET	885-897	441	316	761	17V77A0KZ1	● GSRV4-90 200 хром+транспарент				
					D01000A002	● G SET GSRV4, GSKK4-80,90 хром				
GSKK4 - 100, G SET	985-997	441	416	761	17VAAA0KZ1	● GSRV4-100 200 хром+транспарент				
					D01000A009	● G SET GSRV4, GSKK4-100 хром				






● = срок поставки 8 недель
остальные = поставка 4 недели.



Техническое описание

1. Универсальный дизайн – нет правого/левого варианта.
2. Стандартная высота 1900 мм, а в исполнении GlassLine транспарент теперь и 2000 мм.
3. Изделие устанавливается в угол ванной комнаты на поддон RAVAK ELIPSO, TOSCA, ELIPSO PRO или непосредственно на пол со встроенным душевым каналом.
4. Душевой уголок комплектуется из неподвижной стенки, душевой двери, пороговой планки. Доукомплектовывается G SET (комплект с петлями, держателями, ручками), монтажным комплектом.
5. В стоимость душевого угла размером 100 см входят 2 коротких держателя Glassline, которые крепятся на неподвижные стенки. Для меньших размеров можно докупить короткий держатель.

Дополнительное оборудование

				
Поддоны → 108	Душевые каналы → 144	Сиденья → 146	Смесители → 250	Аксессуары → 270

GSRV4

Душевой уголок с угловым входом четырехэлементный



Классические массивные хромированные петли



Совершенное уплотнение



Matrix

Толщина закаленного стекла

Только стекло и хром. Неподвижные элементы имеют толщину закаленного стекла – 8 мм, а двери – 6 мм.

Современный и просторный

Прямоугольная форма угла позволяет с комфортом принимать душ.

Широкий вход

Ширина входа в душевой уголок 90 см для максимального комфорта.



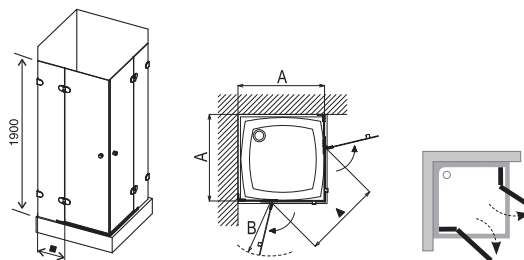
GSRV4 - квадратный душевой уголок - высота 1900 мм

ТИП	Размер в мм				Артикул	ОБОЗНАЧЕНИЕ				
	„А“	„В“	■	▲						
GSRV4 - 80, G SET	785-797	554	216	763	17V44A00Z1	GSRV4-80 хром+транспарент				
	785-797	554	216	763	17V44A00ZM	GSRV4-80 хром+Matrix				
					D01000A002	G SET GSRV4, GSKK4-80,90 хром				
					D01000A024	G SET GSRV4, GSKK4-80,90 Matrix хром				
GSRV4 - 90, G SET	785-797	554	316	763	17V77A00Z1	GSRV4-90 хром+транспарент				
	785-797	554	316	763	17V77A00ZM	GSRV4-90 хром+Matrix				
					D01000A002	G SET GSRV4, GSKK4-80,90 хром				
					D01000A024	G SET GSRV4, GSKK4-80,90 Matrix хром				
GSRV4 - 100, G SET	885-897	554	316	905	17VAAA00Z1	GSRV4-100 хром+транспарент				
	885-897	554	316	905	17VAAA00ZM	GSRV4-100 хром+Matrix				
					D01000A009	G SET GSRV4, GSKK4-100 хром				
					D01000A031	G SET GSRV4, GSKK4-100 Matrix хром				

GSRV4 - квадратный душевой уголок – высота 2000 мм

ТИП	Размер в мм				Артикул	ОБОЗНАЧЕНИЕ				
	„А“	„В“	■	▲						
GSRV4 - 80, G SET	785-797	554	216	763	17V44A0KZ1	GSRV4-80 200 хром+транспарент				
					D01000A002	G SET GSRV4, GSKK4-80,90 хром				
GSRV4 - 90, G SET	785-797	554	316	763	17V77A0KZ1	GSRV4-90 200 хром+транспарент				
					D01000A002	G SET GSRV4, GSKK4-80,90 хром				
GSRV4 - 100, G SET	885-897	554	316	905	17VAAA00KZ1	GSRV4-100 200 хром+транспарент				
					D01000A009	G SET GSRV4, GSKK4-100 хром				

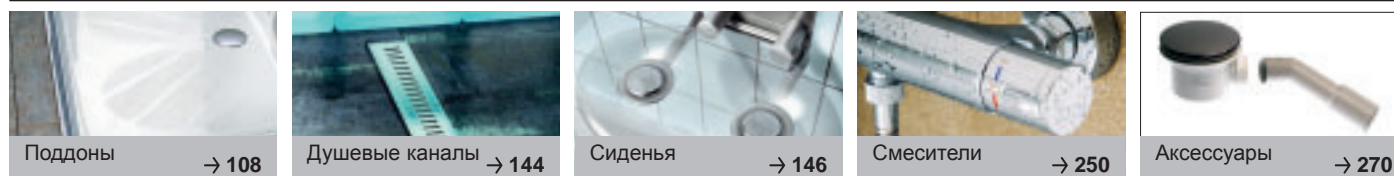
● = срок поставки 8 недель
остальные = поставка 4 недели.



Техническое описание

- Стандартная высота 1900 мм, а в исполнении GlassLine прозрачно теперь и 2000 мм.
- Возможна взаимная комбинация прозрачного стекла с петлями G SET Matrix. А овальные петли можно дополнить стеклом MATRIX.
- Изделие устанавливается в угол ванной комнаты на поддон RAVAK PERSEUS, PERSEUS PRO или непосредственно на пол со встроенным душевым каналом.
- Душевой уголок комплектуется: левой и правой неподвижной стенкой с душевой дверью + пороговой планкой. Доукомплектовывается G SET(комплект с петлями, держателями, ручками), монтажным комплектом.
- В стоимость душевого угла размером 100 см входят 2 коротких держателя Glassline, которые крепятся на неподвижные стенки. Для меньших размеров можно докупить короткий держатель.

Дополнительное оборудование



GSH3

Душевой уголок трапециевидный



Классические массивные хромированные петли



Совершенное уплотнение



Matrix

Толщина закаленного стекла

Только стекло и хром. Неподвижные элементы имеют толщину закаленного стекла – 8 мм, а двери – 6 мм.

Компактная форма

Оригинальная форма этого душевого уголка позволяет его использовать в тех случаях, когда необходимо сэкономить место.



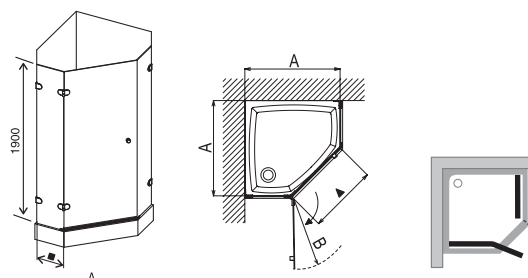
GSH3 - душевой уголок трапециевидный - высота 1900 мм

ТИП	Размер в мм				Артикул	ОБОЗНАЧЕНИЕ				
	„А“	„В“	■	▲						
GSH3 - 90 L, G SET	885-897	617	427	594	3KL77A00Z1	GSH3-90 L хром+транспарент				
	885-897	617	427	594	3KL77A00ZM	GSH3-90 L хром+Matrix				
					D01000A013	G SET GSH3-L 90 хром				
					D01000A035	G SET GSH3-L 90 Matrix хром				
GSH3 - 90 R, G SET	885-897	617	427	594	3KP77A00Z1	GSH3-90 R хром+транспарент				
	885-897	617	427	594	3KP77A00ZM	GSH3-90 R хром+Matrix				
					D01000A014	G SET GSH3-R 90 хром				
					D01000A036	G SET GSH3-R 90 Matrix хром				

GSH3 - душевой уголок трапециевидный - высота 2000 мм

ТИП	Размер в мм				Артикул	ОБОЗНАЧЕНИЕ				
	„А“	„В“	■	▲						
GSH3 - 90 L, G SET	885-897	617	427	594	3KL77A0KZ1	● GSH3-90 L 200 хром+транспарент				
					D01000A013	● G SET GSH3-L 90 хром				
GSH3 - 90 R, G SET	885-897	617	427	594	3KP77A0KZ1	● GSH3-90 R 200 хром+транспарент				
					D01000A014	● G SET GSH3-R 90 хром				

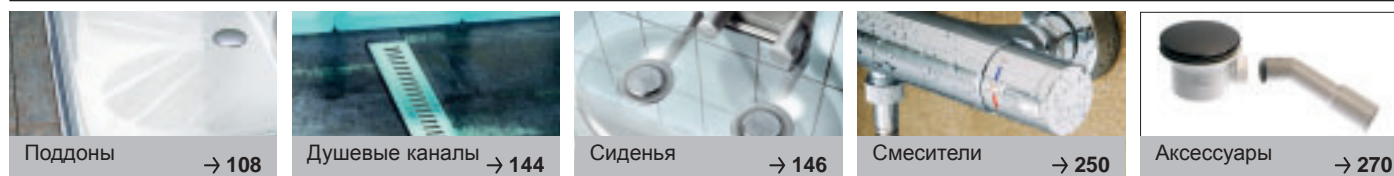
● = срок поставки 8 недель
остальные = поставка 4 недели.



Техническое описание

1. Левый и правый варианты дверей определяются по нахождению петли (при виде снаружи).
2. Стандартная высота 1900 мм, а в исполнении GlassLine прозрацент теперь и 2000 мм.
3. Возможна взаимная комбинация прозрачного стекла с петлями G SET Matrix. А овальные петли можно дополнить стеклом MATRIX.
4. Изделие устанавливается в угол ванной комнаты на поддон RAVAK GENTA, GENTA PRO или непосредственно на пол со встроенным душевым каналом.
5. Душевой уголок комплектуется: левой и правой неподвижной стенкой с душевой дверью + пороговой планкой. Доукомплектовывается G SET (комплект с петлями, держателями, ручками), монтажным комплектом и короткий держатель Glassline.
6. Короткий держатель Glassline устанавливается на неподвижную стенку с дверью.

Дополнительное оборудование



GSDPS

Душевые двери с неподвижной стенкой



Классические массивные хромированные петли



Совершенное уплотнение



Matrix

Толщина закаленного стекла

Только стекло и хром. Неподвижные элементы имеют толщину закаленного стекла – 8 мм, а двери – 6 мм.

Множество вариантов

Душевой уголок GSDPS позволит Вам создать пространство для принятия душа по Вашему выбору: квадратное или прямоугольное.

Неподвижная стенка

Благодаря минимальной ширине неподвижной стенки 80 см возможно установить раковину, шкафчик или стиральную машину рядом с душем.



GSDPS - душевые двери с неподвижной стенкой - высота 1900 мм

ТИП	Размер в мм					Артикул	ОБОЗНАЧЕНИЕ				
	„A“	„B“	„C“	■	▲						
GSDPS - 80L G SET	785-797	554	785-797	216	527	OBL44A00Z1	GSDPS-80 L хром+транспарент				
	785-797	554	785-797	216	527	OBL44A00ZM	GSDPS-80 L хром+Matrix				
						D01000A008	G SET GSDPS-L 80 90 хром				
						D01000A030	G SET GSDPS-L 80 90 Matrix хром				
GSDPS - 80 R G SET	785-797	554	785-797	316	527	OBP44A00Z1	GSDPS-80 R хром+транспарент				
	785-797	554	785-797	316	527	OBP44A00ZM	GSDPS-80 R хром+Matrix				
						D01000A010	G SET GSDPS-R 80 90 хром				
						D01000A032	G SET GSDPS-R 80 90 Matrix хром				
GSDPS - 90L G SET	885-897	554	885-897	316	527	OBL77A00Z1	GSDPS-90 L хром+транспарент				
	885-897	554	885-897	316	527	OBL77A00ZM	GSDPS-90 L хром+Matrix				
						D01000A008	G SET GSDPS-L 80 90 хром				
						D01000A030	G SET GSDPS-L 80 90 Matrix хром				
GSDPS - 90 R G SET	885-897	554	885-897	316	527	OBP77A00Z1	GSDPS-90 R хром+транспарент				
	885-897	554	885-897	316	527	OBP77A00ZM	GSDPS-90 R хром+Matrix				
						D01000A010	G SET GSDPS-R 80 90 хром				
						D01000A032	G SET GSDPS-R 80 90 Matrix хром				
GSDPS - 100L G SET	985-997	654	985-997	316	627	OBLAAA00Z1	GSDPS-100 L хром+транспарент				
	985-997	654	985-997	316	627	OBLAAA00ZM	GSDPS-100 L хром+Matrix				
						D01000A011	G SET GSDPS-L 100 хром				
						D01000A033	G SET GSDPS-L 100 Matrix хром				
GSDPS - 100 R G SET	985-997	654	985-997	316	627	OBPAAA00Z1	GSDPS-100 R хром+транспарент				
	985-997	654	985-997	316	627	OBPAAA00ZM	GSDPS-100 R хром+Matrix				
						D01000A012	G SET GSDPS-R 100 хром				
						D01000A034	G SET GSDPS-R 100 Matrix хром				
GSDPS - 100x80 L G SET	985-997	654	785-797	316	627	OBLA4A00Z1	GSDPS-100 L хром+транспарент				
	985-997	654	785-797	316	627	OBLA4A00ZM	GSDPS-100 L хром+Matrix				
						D01000A011	G SET GSDPS-L 100 хром				
						D01000A033	G SET GSDPS-L 100 Matrix хром				
GSDPS - 100x80 R G SET	985-997	654	785-797	316	627	OBPA4A00Z1	GSDPS-100 R хром+транспарент				
	985-997	654	785-797	316	627	OBPA4A00ZM	GSDPS-100 R хром+Matrix				
						D01000A012	G SET GSDPS-R 100 хром				
						D01000A034	G SET GSDPS-R 100 Matrix хром				
GSDPS - 110x80 L G SET	1085-1097	654	785-797	416	627	OBLD4A00Z1	GSDPS-110 L хром+транспарент				
	1085-1097	654	785-797	416	627	OBLD4A00ZM	GSDPS-110 L хром+Matrix				
						D01000A049	G SET GSDPS-L 110 хром				
						D01000A051	G SET GSDPS-L 110 Matrix хром				
GSDPS - 110x80 R G SET	1085-1097	654	785-797	416	627	OBPD4A00Z1	GSDPS-110 R хром+транспарент				
	1085-1097	654	785-797	416	627	OBPD4A00ZM	GSDPS-110 R хром+Matrix				
						D01000A050	G SET GSDPS-R 110 хром				
						D01000A052	G SET GSDPS-R 110 Matrix хром				
GSDPS - 120x80 L G SET	1185-1197	654	785-797	516	627	OBLG4A00Z1	GSDPS-120 L хром+транспарент				
	1185-1197	654	785-797	516	627	OBLG4A00ZM	GSDPS-120 L хром+Matrix				
						D01000A039	G SET GSDPS-L 120 хром				
						D01000A040	G SET GSDPS-L 120 Matrix хром				
GSDPS - 120x80 R G SET	1185-1197	654	785-797	516	627	OBPG4A00Z1	GSDPS-120 R хром+транспарент				
	1185-1197	654	785-797	516	627	OBPG4A00ZM	GSDPS-120 R хром+Matrix				
						D01000A041	G SET GSDPS-R 120 хром				
						D01000A042	G SET GSDPS-R 120 Matrix хром				
GSDPS - 120x90 L G SET	1185-1197	654	885-897	516	627	OBLG7A00Z1	GSDPS-120/90 L хром+транспарент				
	1185-1197	654	885-897	516	627	OBLG7A00ZM	GSDPS-120/90 L хром+Matrix				
						D01000A039	G SET GSDPS-L 120 хром				
						D01000A040	G SET GSDPS-L 120 Matrix хром				
GSDPS - 120x90 R G SET	1185-1197	654	885-897	516	627	OBPG7A00Z1	GSDPS-120/90 R хром+транспарент				
	1185-1197	654	885-897	516	627	OBPG7A00ZM	GSDPS-120/90 R хром+Matrix				
						D01000A041	G SET GSDPS-R 120 хром				
						D01000A042	G SET GSDPS-R 120 Matrix хром				

GSDPS

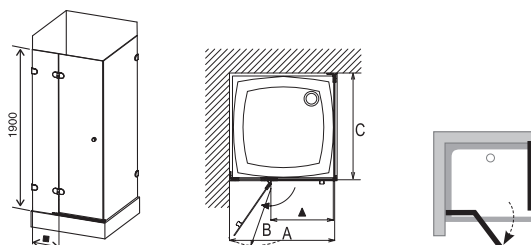
Душевые двери с неподвижной стенкой



GSDPS - душевые двери с неподвижной стенкой - высота 2000 мм

ТИП	Размер в мм					Артикул	ОБОЗНАЧЕНИЕ
	„А“	„В“	„С“	■	▲		
GSDPS - 80 L, G SET	785-797	554	785-797	216	527	0BL40A0KZ1 ●	GSDPS-80 L 200 хром+транспарент
						D01000A008 ●	G SET GSDPS-L 80,90 хром
GSDPS - 80 R, G SET	785-797	554	785-797	316	527	0BP40A0KZ1 ●	GSDPS-80 R 200 хром+транспарент
						D01000A010 ●	G SET GSDPS-R 80,90 хром
GSDPS - 90 L, G SET	885-897	554	885-897	316	527	0BL70A0KZ1 ●	GSDPS-90 L 200 хром+транспарент
						D01000A008 ●	G SET GSDPS-L 80,90 хром
GSDPS - 90 R, G SET	885-897	554	885-897	316	527	0BP70A0KZ1 ●	GSDPS-90 R 200 хром+транспарент
						D01000A010 ●	G SET GSDPS-R 80,90 хром
GSDPS - 100 L, G SET	985-997	654	985-997	316	627	0BLA0A0KZ1 ●	GSDPS-100 L 200 хром+транспарент
						D01000A011 ●	G SET GSDPS-L 100 хром
GSDPS - 100 R, G SET	985-997	654	985-997	316	627	0BPA0A0KZ1 ●	GSDPS-100 R 200 хром+транспарент
						D01000A012 ●	G SET GSDPS-R 100 хром
GSDPS - 100x80 L, G SET	985-997	654	785-797	316	627	0BLA4A0KZ1 ●	GSDPS-100/80 L 200 хром+транспарент
						D01000A011 ●	G SET GSDPS-L 100 хром
GSDPS - 100x80 R, G SET	985-997	654	785-797	316	627	0BPA4A0KZ1 ●	GSDPS-100/80 R 200 хром+транспарент
						D01000A012 ●	G SET GSDPS-R 100 хром
GSDPS - 110x80 L, G SET	1085-1097	654	785-797	416	627	0BLD4A0KZ1 ●	GSDPS-110/80 L 200 хром+транспарент
						D01000A049 ●	G SET GSDPS-L 110 хром
GSDPS - 110x80 R, G SET	1085-1097	654	785-797	416	627	0BPD4A0KZ1 ●	GSDPS-110/80 R 200 хром+транспарент
						D01000A050 ●	G SET GSDPS-R 110 хром
GSDPS - 120x80 L, G SET	1185-1197	654	785-797	516	627	0BLG4A0KZ1 ●	GSDPS-120/80 L 200 хром+транспарент
						D01000A039 ●	G SET GSDPS-L 120 хром
GSDPS - 120x80 R, G SET	1185-1197	654	785-797	516	627	0BPG4A0KZ1 ●	GSDPS-120/80 R 200 хром+транспарент
						D01000A041 ●	G SET GSDPS-R 120 хром
GSDPS - 120x90 L, G SET	1185-1197	654	885-897	516	627	0BLG7A0KZ1 ●	GSDPS-120/90 L 200 хром+транспарент
						D01000A039 ●	G SET GSDPS-L 120 хром
GSDPS - 120x90 R, G SET	1185-1197	654	885-897	516	627	0BPG7A0KZ1 ●	GSDPS-120/90 R 200 хром+транспарент
						D01000A041 ●	G SET GSDPS-R 120 хром


● = срок поставки 8 недель
остальные = поставка 4 недели.



Техническое описание

1. Левый и правый варианты дверей определяются по нахождению петли (при виде снаружи).
2. Стандартная высота 1900 мм, а в исполнении GlassLine прозрачно теперь и 2000 мм.
3. Возможна взаимная комбинация прозрачного стекла с петлями G SET Matrix. А овальные петли можно дополнить стеклом MATRIX.
4. Изделие устанавливается в угол ванной комнаты на поддон RAVAK
5. Душевой уголок комплектуется: левой и правой неподвижной стенкой с душевой дверью + пороговой планкой. Доукомплектовывается G SET (комплект с петлями, держателями, ручками), монтажным комплектом и короткий держатель Glassline.
6. В душевой уголок 80/80 и 90/90 входит один длинный держатель, при варианте 100/100, 100/80 и 110/80 включены длинный и короткий держатель. Большие размеры изделий 120 / 80 и 120 / 90 комплектуются двумя длинными держателями. Длинный держатель крепится на сплошную неподвижную стенку, короткий на неподвижную стенку, несущую дверь.

Дополнительное оборудование



Поддоны → 108

Душевые каналы → 144

Сиденья → 146

Смесители → 250

Аксессуары → 270

GSD2

Душевые двери двухэлементные



Классические массивные хромированные петли



Совершенное уплотнение



Matrix

Толщина закаленного стекла

Только стекло и хром. Неподвижные элементы имеют толщину закаленного стекла – 8 мм, а двери – 6 мм.

Оригинальное решение для ниши

Идеально подходит для организации душевой в нише с шириной входа 80-100 см.

Возможности при установке

Вариант А или В указывает размер ниши, отличие лишь в возможности компенсации неровности стены от - 10 мм + 15 мм.



GSD2 - душевые двери двухэлементные - высота 1900 мм

ТИП	Вариант	Размер в мм				Артикул	ОБОЗНАЧЕНИЕ				
		„А“	„В“	■	▲						
GSD2 - 80 L - A, G SET	80 A - L	790-805	554	206	529	09L4AA00Z1	GSD2-80 A-L хром+транспарент (790-805)				
		790-805	554	206	529	09L4AA00ZM●	GSD2-80 A-L хром+Matrix (790-805)				
						D01000A003	G SET GSD2-L 80, 90 хром				
						D01000A025●	G SET GSD2-L 80, 90 Matrix хром				
GSD2 - 80 R - A, G SET	80 A - R	790-805	554	206	529	09P4AA00Z1	GSD2-80 A-R хром+транспарент (790-805)				
		790-805	554	206	529	09P4AA00ZM●	GSD2-80 A-R хром+Matrix (790-805)				
						D01000A004	G SET GSD2-R 80, 90 хром				
						D01000A026●	G SET GSD2-R 80, 90 Matrix хром				
GSD2 - 80 L - B, G SET	80 B - L	800-815	554	216	529	09L4BA00Z1	GSD2-80 B-L хром+транспарент (800-815)				
		800-815	554	216	529	09L4BA00ZM●	GSD2-80 B-L хром+Matrix (800-815)				
						D01000A003	G SET GSD2-L 80, 90 хром				
						D01000A025●	G SET GSD2-L 80, 90 Matrix хром				
GSD2 - 80 R - B, G SET	80 B - R	800-815	554	216	529	09P4BA00Z1	GSD2-80 B-R хром+транспарент (800-815)				
		800-815	554	216	529	09P4BA00ZM●	GSD2-80 B-R хром+Matrix (800-815)				
						D01000A004	G SET GSD2-R 80, 90 хром				
						D01000A026●	G SET GSD2-R 80, 90 Matrix хром				
GSD2 - 90 L - A, G SET	90 A - L	890-905	554	306	529	09L7AA00Z1	GSD2-90 A-L хром+транспарент (890-905)				
		890-905	554	306	529	09L7AA00ZM	GSD2-90 A-L хром+Matrix (890-905)				
						D01000A003	G SET GSD2-L 80, 90 хром				
						D01000A025	G SET GSD2-L 80, 90 Matrix хром				
GSD2 - 90 R - A, G SET	90 A - R	890-905	554	306	529	09P7AA00Z1	GSD2-90 A-R хром+транспарент (890-905)				
		890-905	554	306	529	09P7AA00ZM	GSD2-90 A-R хром+Matrix (890-905)				
						D01000A004	G SET GSD2-R 80, 90 хром				
						D01000A026	G SET GSD2-R 80, 90 Matrix хром				
GSD2 - 90 L - B, G SET	90 B - L	900-915	554	316	529	09L7BA00Z1	GSD2-90 B-L хром+транспарент (900-915)				
		900-915	554	316	529	09L7BA00ZM	GSD2-90 B-L хром+Matrix (900-915)				
						D01000A003	G SET GSD2-L 80, 90 хром				
						D01000A025	G SET GSD2-L 80, 90 Matrix хром				
GSD2 - 90 R - B, G SET	90 B - R	900-915	554	316	529	09P7BA00Z1	GSD2-90 B-R хром+транспарент (900-915)				
		900-915	554	316	529	09P7BA00ZM	GSD2-90 B-R хром+Matrix (900-915)				
						D01000A004	G SET GSD2-R 80, 90 хром				
						D01000A026	G SET GSD2-R 80, 90 Matrix хром				
GSD2 - 100 L - A, G SET	100 A - L	990-1005	654	306	629	09LAAA00Z1	GSD2-100 A-L хром+транспарент (990-1005)				
		990-1005	654	306	629	09LAAA00ZM	GSD2-100 A-L хром+Matrix (990-1005)				
						D01000A065	G SET GSD2-L 100 хром				
						D01000A067	G SET GSD2-L 100 Matrix хром				
GSD2 - 100 R - A, G SET	100 A - R	990-1005	654	306	629	09PAAA00Z1	GSD2-100 A-R хром+транспарент (990-1005)				
		990-1005	654	306	629	09PAAA00ZM	GSD2-100 A-R хром+Matrix (990-1005)				
						D01000A066	G SET GSD2-R 100 хром				
						D01000A068	G SET GSD2-R 100 Matrix хром				
GSD2 - 100 L - B, G SET	100 B - L	1000-1015	654	316	629	09LABA00Z1	GSD2-100 B-L хром+транспарент (1000-1015)				
		1000-1015	654	316	629	09LABA00ZM	GSD2-100 B-L хром+Matrix (1000-1015)				
						D01000A065	G SET GSD2-L 100 хром				
						D01000A067	G SET GSD2-L 100 Matrix хром				
GSD2 - 100 R - B, G SET	100 B - R	1000-1015	654	316	629	09PABA00Z1	GSD2-100 B-R хром+транспарент (1000-1015)				
		1000-1015	654	316	629	09PABA00ZM	GSD2-100 B-R хром+Matrix (1000-1015)				
						D01000A066	G SET GSD2-R 100 хром				
						D01000A068	G SET GSD2-R 100 Matrix хром				

● = срок поставки 8 недель
остальные = поставка 4 недели.

GSD2

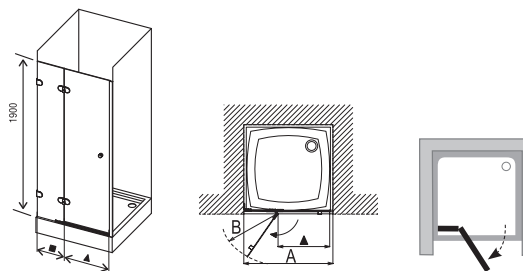
Душевые двери двухэлементные



GSD2 - душевые двери двухэлементные - высота 2000 мм

ТИП	Вариант	Размер в мм				Артикул	ТИП + ВИТРАЖ (стекло)			
		„A“	„B“	■	▲					
GSD2 - 80 L - A, G SET	80 A - L	790-805	554	206	529	09L4AA0KZ1 ●	GSD2-80 A-L 200 хром+транспарент (790-805)			
						D01000A003 ●	G SET GSD2-L 80, 90 хром			
GSD2 - 80 R - A, G SET	80 A - R	790-805	554	206	529	09P4AA0KZ1 ●	GSD2-80 A-R 200 хром+транспарент (790-805)			
						D01000A004 ●	G SET GSD2-R 80, 90 хром			
GSD2 - 80 L - B, G SET	80 B - L	800-815	554	216	529	09L4BA0KZ1 ●	GSD2-80 B-L 200 хром+транспарент (800-815)			
						D01000A003 ●	G SET GSD2-L 80, 90 хром			
GSD2 - 80 R - B, G SET	80 B - R	800-815	554	216	529	09P4BA0KZ1 ●	GSD2-80 B-R 200 хром+транспарент (800-815)			
						D01000A004 ●	G SET GSD2-R 80, 90 хром			
GSD2 - 90 L - A, G SET	90 A - L	890-905	554	306	529	09L7AA0KZ1 ●	GSD2-90 A-L 200 хром+транспарент (890-905)			
						D01000A003 ●	G SET GSD2-L 80, 90 хром			
GSD2 - 90 R - A, G SET	90 A - R	890-905	554	306	529	09P7AA0KZ1 ●	GSD2-90 A-R 200 хром+транспарент (890-905)			
						D01000A004 ●	G SET GSD2-R 80, 90 хром			
GSD2 - 90 L - B, G SET	90 B - L	900-915	554	316	529	09L7BA0KZ1 ●	GSD2-90 B-L 200 хром+транспарент (900-915)			
						D01000A003 ●	G SET GSD2-L 80, 90 хром			
GSD2 - 90 R - B, G SET	90 B - R	900-915	554	316	529	09P7BA0KZ1 ●	GSD2-90 B-R 200 хром+транспарент (900-915)			
						D01000A004 ●	G SET GSD2-R 80, 90 хром			
GSD2 - 100 L - A, G SET	100 A - L	990-1005	654	306	629	09LAAA0KZ1 ●	GSD2-100 A-L 200 хром+транспарент (990-1005)			
						D01000A065 ●	G SET GSD2-L 100 хром			
GSD2 - 100 R - A, G SET	100 A - R	990-1005	654	306	629	09PAAA0KZ1 ●	GSD2-100 A-R 200 хром+транспарент (990-1005)			
						D01000A066 ●	G SET GSD2-R 100 хром			
GSD2 - 100 L - B, G SET	100 B - L	1000-1015	654	316	629	09LABA0KZ1 ●	GSD2-100 B-L 200 хром+транспарент (1000-1015)			
						D01000A065 ●	G SET GSD2-L 100 хром			
GSD2 - 100 R - B, G SET	100 B - R	1000-1015	654	316	629	09PABA0KZ1 ●	GSD2-100 B-R 200 хром+транспарент (1000-1015)			
						D01000A066 ●	G SET GSD2-R 100 хром			


● - срок поставки 8 недель
 остальные - поставка 4 недели.



Техническое описание

- Левый и правый варианты дверей определяются по нахождению петли (при виде снаружи).
- Стандартная высота 1900 мм, а в исполнении GlassLine прозрацент теперь и 2000 мм.
- Возможна взаимная комбинация прозрачного стекла с петлями G SET Matrix. А овальные петли можно дополнить стеклом MATRIX.
- Изделие устанавливается в угол ванной комнаты на поддон RAVAK PERSEUS, PERSEUS PRO, GIGANT PRO или непосредственно на пол со встроенным душевым каналом.
- Душевой уголок комплектуется: неподвижной стенкой с душевой дверью + пороговой планкой. Доукомплектовывается G SET (комплект с петлями, держателями, ручками), монтажным комплектом, а при размере 100 см в цену входит короткий держатель, который устанавливается на неподвижную стенку с дверью.
- Идеален для встраивания в нишу с неровными стенами. Размер определяется шириной входа в нишу. Вариант А изменения исходного размера на -10 мм, в варианте В: исходный + 15 мм.

Дополнительное оборудование



GSD3

Душевые двери трехэлементные



Классические массивные хромированные петли



Совершенное уплотнение



Matrix

Толщина закаленного стекла

Только стекло и хром. Неподвижные элементы имеют толщину закаленного стекла – 8 мм, а двери – 6 мм.

Оригинальное решение для ниши

Идеально подходит для организации душевой в нише с шириной входа 110-120 см.

Возможности при установке

Возможность компенсирования неровности стены от - 10 мм + 15 мм.



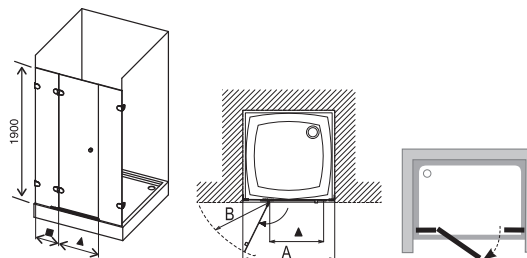
GSD3 - душевые двери трехэлементные - высота 1900 мм

ТИП	Размер в мм				Артикул	ТИП + ВИТРАЖ (стекло)			
	„А“	„В“	■	▲					
GSD3 - 110 L, G SET	1085-1110	554	316	529	09LD0A00Z1	GSD3-110 L хром+транспарент			
	1085-1110	554	316	529	09LD0A00ZM ●	GSD3-110 L хром+Matrix			
					D01000A005	G SET GSD3-L 100, 110 хром			
					D01000A027 ●	G SET GSD3-L 100, 110 Matrix хром			
GSD3 - 110 R, G SET	1085-1110	554	316	529	09PD0A00Z1	GSD3-110 R хром+транспарент			
	1085-1110	554	316	529	09PD0A00ZM ●	GSD3-110 R хром+Matrix			
					D01000A006	G SET GSD3-R 100, 110 хром			
					D01000A028 ●	G SET GSD3-R 100, 110 Matrix хром			
GSD3 - 120 L, G SET	1185-1210	654	316	629	09LG0A00Z1	GSD3-120 L хром+транспарент			
	1185-1210	654	316	629	09LG0A00ZM ●	GSD3-120 L хром+Matrix			
					D01000A001	G SET GSD3-L 120,GSKK3-L хром			
					D01000A023 ●	G SET GSD3-L 120,GSKK3-L Matrix хром			
GSD3 - 120 R, G SET	1185-1210	654	316	629	09PG0A00Z1	GSD3-120 R хром+транспарент			
	1185-1210	654	316	629	09PG0A00ZM ●	GSD3-120 R хром+Matrix			
					D01000A007	G SET GSD3-R 120, GSKK3-P хром			
					D01000A029 ●	G SET GSD3-R 120, GSKK3-P Matrix хром			

GSD3 - душевые двери трехэлементные - высота 2000 мм

ТИП	Размер в мм				Артикул	ТИП + ВИТРАЖ (стекло)			
	„А“	„В“	■	▲					
GSD3 - 110 L, G SET	1085-1110	554	316	529	09LD0A0KZ1 ●	GSD3-110 L 200 хром+транспарент			
					D01000A005 ●	G SET GSD3-L 100, 110 хром			
GSD3 - 110 R, G SET	1085-1110	554	316	529	09PD0A0KZ1 ●	GSD3-110 R 200 хром+транспарент			
					D01000A006 ●	G SET GSD3-R 100, 110 хром			
GSD3 - 120 L, G SET	1185-1210	654	316	629	09LG0A0KZ1 ●	GSD3-120 L 200 хром+транспарент			
					D01000A001 ●	G SET GSD3-L 120,GSKK3-L хром			
GSD3 - 120 R, G SET	1185-1210	654	316	629	09PG0A0KZ1 ●	GSD3-120 R 200 хром+транспарент			
					D01000A007 ●	G SET GSD3-R 120, GSKK3-P хром			

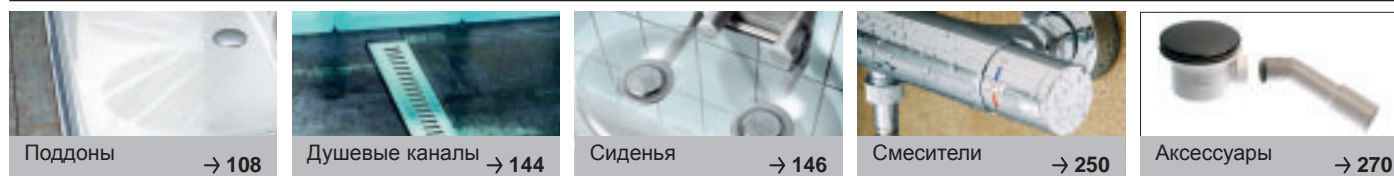
● = срок поставки 8 недель
остальные = поставка 4 недели.



Техническое описание

1. Левый и правый варианты дверей определяются по направлению петель (при виде снаружи).
2. Стандартная высота 1900 мм, а в исполнении GlassLine прозрацент теперь и 2000 мм.
3. Возможна взаимная комбинация прозрачного стекла с петлями G SET Matrix. А овальные петли можно дополнить стеклом MATRIX.
4. Изделие устанавливается в угол ванной комнаты на поддон RAVAK PERSEUS, PERSEUS PRO, GIGANT PRO или непосредственно на пол со встроенным душевым каналом.
5. Идеален для встраивания в нишу с неровными стенами. Возможность компенсирования неровности стены от - 10 мм + 15 мм.

Дополнительное оборудование





■ Душевые поддоны Kaskada

Надежные и доступные по цене. Эти проверенные душевые поддоны по праву считаются самыми популярными в Европе.

■ Душевые поддоны Galaxy

Сверхнеглубокие и просто красивые. Современный и стильный дизайн подчеркивает внешний вид душевого уголка.

■ Сиденья для душевого уголка


Для тех, кто хочет комфортно принимать душ, сиденья - верный выбор.



На акриловые поддоны RAVAK (Kaskada, Galaxy поддоны с сиденьем и миниванны) в процессе производства наносится специальный состав с антибактериальными свойствами. Antibas является особой формой защиты от роста и размножения многих видов грибов и бактерий.


■ Глубокие поддоны (миниванны)

Для ванной комнаты, куда ванна не поместится. Идеально подходит для купания детей. Ваши ноги будут в теплой воде. Сочетают в себе преимущества ванн и душевых уголков и являются универсальным решением экономии места. Глубина поддонов 27 см.



■ Душевые поддоны Galaxy Pro

Эти поддоны сделаны из литой смеси доломита и смолы. Они очень популярны из-за своей высокой прочности, так же идеально подходят для общественных объектов, таких как спортивные комплексы, SPA и больницы. Сверхнизкая высота обеспечивает практически безбарьерный вход, а специальная нескользящая поверхность повышает безопасность при принятии душа.



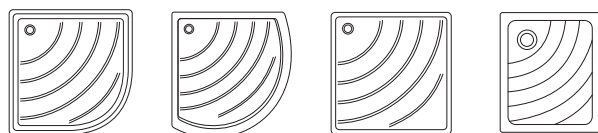
■ Монтаж и установка поддонов

Поддоны различаются по способу установки

- 1) Тип LA предназначен для установки на ножки или в пол.
 - 2) Самонесущие поддоны – тип PU, PP, PAN, EX
- Тип LA поддонов усилен стекловолокном, самонесущие поддоны армированы пенополиуретановой пеной

Душевые поддоны Kaskada →

114



Ronda

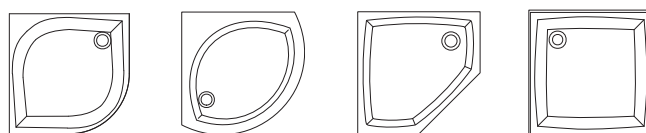
Radius

Angela

Aneta

Душевые поддоны Galaxy →

122



Elipso

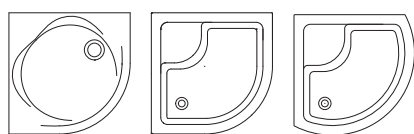
Modus

Genta

Perseus

Поддоны с сиденьем и миниванны. →

130




Tosca

Sabina

Sabius

Душевые поддоны Galaxy Pro →

136



Elipso Pro

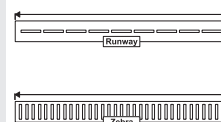
Perseus Pro

Genta Pro

Gigant Pro

Душевые каналы →

144



Поддоны Kaskada - поддоны для всех

Материал: Комбинация PMMA + ABS, antibac®
Укрепление: Тип LA - стекловолокно
 Тип EX, PU - полиуретановая пена и стекловолокно

	Тип LA Для установки на ножки (универсальная опора Base) или в пол	Тип EX Самонесущий без панели под облицовку плиткой	Тип PU Самонесущий поддон панель входит в стоимость изделия
Ronda 80, 90			
Angela 80, 90			
Radius 90			
Aneta 75 x 90			

Поддон с сиденьем - поддон для комфорта

Материал: Комбинация PMMA + ABS, antibac®
Укрепление: Тип LA - стекловолокно

	Тип LA для установки в пол или на опору	Тип LA+BASE поддон LA с ножками	LA+BASE+SET поддон LA с ножками и панелью
Tosca 90			

Миниванны - вместо ванны миниванна

Sabina 80, 90			
Sabius 90			

Поддоны Galaxy - поддоны сверхглубокие

Материал: Комбинация PMMA + ABS, antibac®
Укрепление: Тип LA - стекловолокно
 Тип EX, PU - полиуретановая пена и стекловолокно
Дизайн: Плоский

	Тип LA Для установки на ножки (универсальная опора Base) или в пол	Тип EX Самонесущий без панели под облицовку плиткой	PAN / PP+SET N PAN - самонесущий поддон с панелью PP - самонесущий поддон SET N - панель в нишу (панель не входит в цену поддона)	PP+SET L PP - самонесущий поддон SET L - панель угловая (панель не входит в цену поддона)
Modus 90				
Elipso 80, 90, 100				
Perseus 80, 90, 100				
Genta 90				

Поддоны Galaxy Pro - поддоны из литого материала

Материал: Литая смесь доломита и смолы
Метод производства: Литье
Дизайн: Superflat

Gigant Pro
 80 x 100
 80 x 110
 80 x 120
 90 x 120



Genta Pro
 90



Elipso Pro
 80, 90, 100



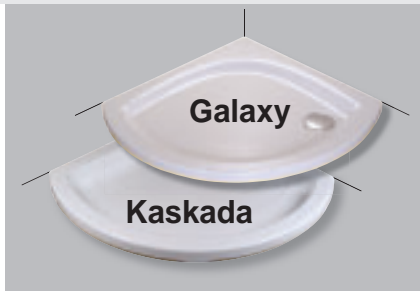
Perseus Pro
 80, 90, 100



А Поддоны для установки на ножки или в пол

Тип LA

Установка на ножки или в пол



Поддоны типа LA сделаны из соэкструдированного (ABC+PMMA) и ламинированного слоя.

Поддоны типа LA предназначены для установки в пол либо на ножки. Для удобства установки этих поддонов предлагаются универсальная опора BASE. Эти поддоны поставляется без панели.

Литой поддон




Поддоны Galaxy Pro изготовлены из молотого доломита и полиэфирной смолы по технологии «чистого литья»

Поддон имеет высоту 30 мм и может быть установлен тремя способами:

- 1) Установка на пол.
- 2) В готовую ванную комнату на ножки (BASE).
- 3) В готовую ванную комнату на ножки (BASE) + панель SET.

Поверхность передней панели покрыта тем же материалом, что и поддон (гелькоут). Передняя панель (SET) и ножки (BASE) не являются частью поддона и покупаются отдельно.

Монтаж поддонов на ножки




1/ Разместите опоры параллельно оси симметрии поддона.* Отметьте маркером 4 места крепления опор к поддону.

2/ В отмеченных местах просверлите 4 отверстия диаметром 3 мм. ВНИМАНИЕ! Глубина сверления - 10 мм! Более глубокое сверление повредит дно. Прикрутите опору к поддону. Таким же образом Установите вторую опору.


* Ось симметрии является линия, соединяющая или противоположные углы (для квадратного, прямоугольного), или угол и центр дуги (для полукруглого) поддонов.

Монтаж поддона в пол



1/ В полу должно быть проделано отверстие под сифон и слив. Поверхность под поддоном должна быть твердой, например, бетон или кафель.

2/ Установите поддон на предполагаемое место и отметьте его местоположение и положение сифона на полу.



3/ Поставьте поддон на ножки. Отрегулируйте уровень наклона. Отмерьте на стенке по 100мм от углов поддона.

4/ В 50 мм ниже верхнего края поддона, на расстоянии 100 мм от края и угла, просверлите 4 отверстия диаметром 8 мм, вставьте дюбеля и при помощи винтов закрепите пластиковые скобы. Нанесите силиконовый герметик RAVAK на место стыка поддона и скоб.



3/ Подключите нижнюю часть сифона к заранее выведенной сливной трубе.

4/ На стену, на отмеченное место контакта с поддоном, Нанесите при помощи гребенчатого шпателя, силикон Ravak. Установите поддон по уровню, прикрутите верхнюю часть сифона и прижмите поддон. Нанесите герметик Ravak по периметру поддона

Б Самонесущие поддоны

Тип PU

Самонесущий поддон, панель и поддон одно целое



Поддоны PU состоят из соэкструдированного слоя (ABS +PMMA) и усиления из полиуретана, армированного стекловолокном. PU поддон – самонесущий, с панелью.

Монтаж PU поддона занимает считанные минуты. Если учесть расходы на работы по установке поддона, то поддоны типа PU являются самыми экономичными и самыми быстрыми в установке. Акриловый поддон, в отличие от металлического, не надо заземлять.

Тип PP

Самонесущий поддон, при необходимости панель покупается отдельно



У поддонов типа PP использована система съемной панели. Различаются панели типа N (для поддонов, установленных в нише) и панели типа L, которые применяются для установки в угол. По причине разновидностей вариантов, панели не входят в стоимость поддона.

Среди внешних сходств поддонов EX и PP существуют различия по форме носителя. Панели, предназначенные для поддона PP, не могут быть установлены на EX.

Тип PAN

Самонесущий поддон с панелью в цене




Поддоны типа PAN состоят из двух отделяемых друг от друга частей, а именно: из поддона и панели, которая крепится к полиуретановому носителю.

Передняя панель входит в стоимость изделия.

Система съемной передней панели PAN реализована в самых элитных поддонах (Eipso и Modus) в серии Galaxy.

Тип EX

Самонесущий поддон под облицовку плиткой



Поддоны типа EX состоят из акриловой формы и полиуретанового носителя. От поддонов типа PU отличаются тем, что обрезаны так, чтобы их можно было облицевать плиткой. В таком случае облицовка клеится непосредственно к носителю.

Не каждый профессионал сможет безошибочно сделать каркас и после этого облицовку круглой формы. Но даже новичок сможет облицевать полиуретановый носитель плиткой.

Монтаж самонесущих поддонов



1/ Снизу наждачной бумагой отшлифуйте места стыковки поддона с полом. Затем нанесите на места стыковки силикон (по периметру поддона на расстоянии приблизительно 1 см от внешней грани носителя).

2/ Поддон установите в требуемое положение и придавите к полу так, чтобы силиконовая замазка плотно приклеилась к полу. Не забудьте заранее прикрутить к стене пластмассовые крючки, которые стабилизируют положение поддона.



3/ Поддоны типа PU штампуются сразу вместе с панелью. У поддонов типа PAN или PP переднюю панель прикрепите к поддону. Поддон типа EX облицовывается плиткой.



4/ Докрутите и укомплектуйте сифон. Наконец, зазор между поддоном и плиткой уплотните с помощью силиконовой замазки RAVAK Professional и декоративных пластмассовых планок, которые входят в монтажные наборы.

Чем уникальны самонесущие поддоны типа PU, EX, PP и PAN?

Высокая прочность - гарантия долговечности

Уникальный прочный полиуретановый носитель гарантирует 100% устойчивость душевого поддона.

Стабильность объем


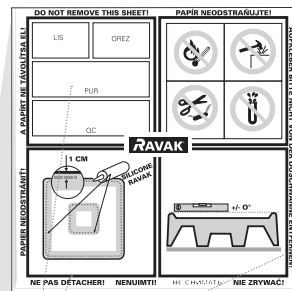
Применением передовой запатентованной технологии заполнения пеной под давлением при одновременном использовании стекловолокна удалось получить массу, стабильную по времени и объему. Даже при частом использовании поддон будет без проблем служить на протяжении долгих лет.

Простая и быстрая установка

Для совершенной установки поддона и приклеивания облицовки Вам хватит одного тюбика силиконовой замазки RAVAK Professional. Полностью исчезает необходимость применения классических строительных методов, при которых можно легко поцарапать поверхность душевого поддона.

Идеальный сток воды

В стандартную комплектацию всех новых поддонов (за отдельную плату) входит сифон диаметром 90 мм с производительностью 30 литров воды в минуту, что отвечает даже самым строгим требованиям.



Каждый поддон имеет индивидуальное обозначение, которое позволяет идентифицировать каждое изделие.

Ronda

Поддоны Kaskada



Тип LA



Тип EX



Тип PU

Более глубокие

Глубина поддонов 10 см, что позволяет легко принимать душ, имеет характерный рисунок в виде каскада.

Antibac®

Особая форма защиты от роста и размножений бактерий и грибков.

Универсальность

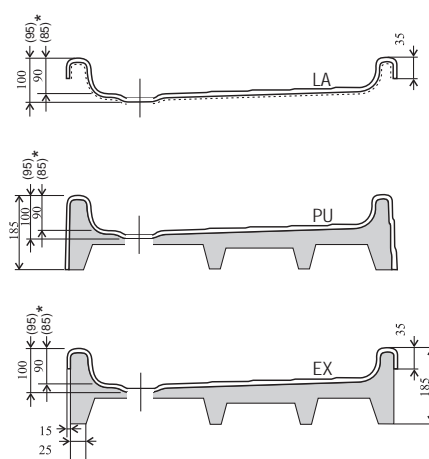
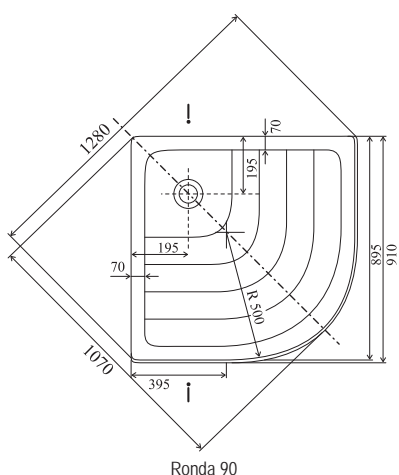
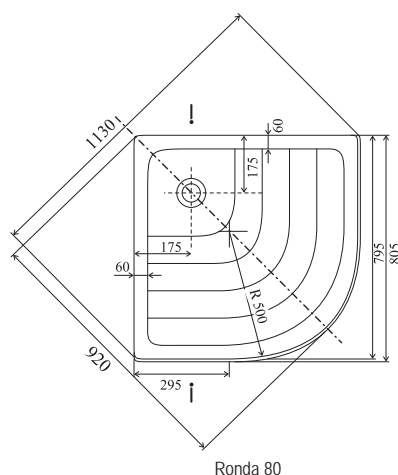
Поддоны этой серии могут быть установлены на ножки или на пол в нишу. Тип EX подходит под облицовку.



Душевые поддоны Kaskada

ТИП	Размеры (мм)	Артикул	ОБОЗНАЧЕНИЕ		
Ronda 80	805 x 805	A214001220	Поддон Ronda-80 LA белый		
		A204001320	Поддон Ronda-80 EX белый		
		A204001120	Поддон Ronda-80 PU белый		
Ronda 90	910 x 910	A217001220	Поддон Ronda-90 LA белый		
		A207001320	Поддон Ronda-80 EX белый		
		A207001120	Поддон Ronda-90 PU белый		
Монтажный набор Kaskada	-	A000000001	Монтажный набор Kaskada		
Универсальная опора Base 600	(для поддона 80)	B2F0000001	Универсальная опора Base 600 для поддона LA-80		
Универсальная опора Base 650	(для поддона 90)	B2F0000002	Универсальная опора Base 650 для поддона LA-90		

Срок поставки 4 недели.



Размеры в скобках для Ronda 90

Техническое описание

1. Акриловый поддон, типа LA, PU и EX с размерами 80 или 90 см – радиус 500мм
2. Изготовлен из ABS+PMMA.
3. LA – поддон для установки на ножки (Base) либо в пол, PU – самонесущий поддон с панелью в цене, EX – без панели, предназначен под облицовку
4. Только в белом цвете.
5. Без сифона, отверстие под сифон диаметром 90 мм.
6. Подходит для SKCP4, SKKP6, VLCP4, NRKCP4, PSKK3 с размерами 80,90 см.

Дополнительные аксессуары



Душевые уголки → 12

Сиденья → 146

Смесители → 250

Аксессуары → 270

Radius

Поддоны Kaskada



Тип LA



Тип EX



Тип PU

Более глубокие

Глубина поддонов 10 см, что позволяет без опаски принимать душ, имеет характерный рисунок в виде каскада.

Antibac®

Особая форма защиты от роста и размножений бактерий и грибков.

Универсальность

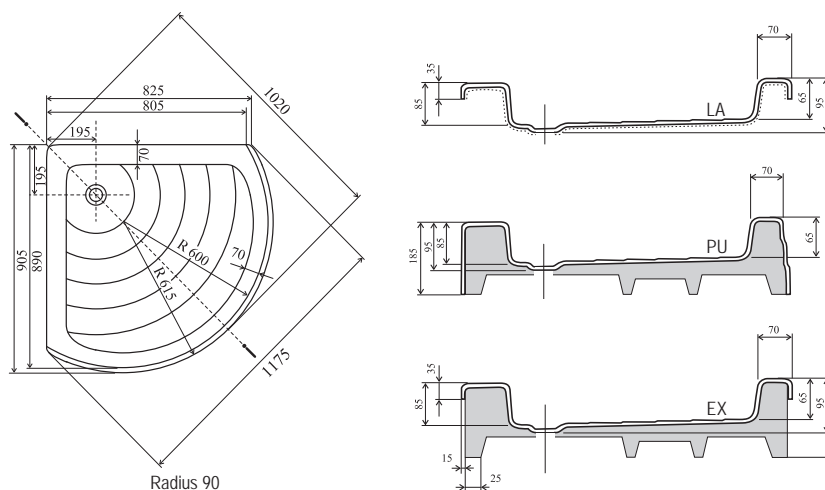
Поддоны этой серии могут быть установлены на ножки или на пол в нишу. Тип EX подходит под облицовку.



Душевые поддоны Kaskada

ТИП	Размеры (мм)	Артикул	ОБОЗНАЧЕНИЕ
Radius 90	905 x 905	A607001220	Поддон Radius-90 LA белый
		A6070w01320	Поддон Radius-90 EX белый
		A607001120	Поддон Radius-90 PU белый
Монтажный набор Kaskada	-	A000000001	Монтажный набор Kaskada
Универсальная опора Base 650	(для поддона 90)	B2F0000002	Универсальная опора Base 650 для поддона LA-90



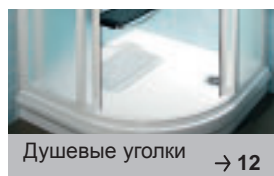
Срок поставки 4 недели.



Техническое описание

1. Акриловый поддон, типа LA, PU и EX с размерами 90 см – радиус 600мм.
2. Изготовлен из ABS+PMMA.
3. LA – поддон для установки на ножки (Base) либо в пол, PU – самонесущий поддон с панелью в цене, EX – без панели предназначен под облицовку.
4. Только в белом цвете.
5. Без сифона в комплекте, отверстие под сифон диаметром 90 мм.
6. Подходит для SKKP2-90, SKKP4-90, NRKKP4-90.

Дополнительные аксессуары




Angela


Поддоны Kaskada



Тип LA



Тип EX



Тип PU

Более глубокие

Глубина поддонов 10 см, что позволяет без опасений принимать душ, имеет характерный рисунок в виде каскада.

Antibac®

Особая форма защиты от роста и размножений бактерий и грибков.

Универсальность

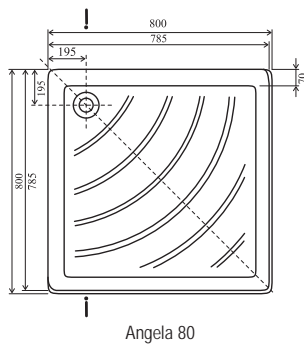
Поддоны этой серии могут быть установлены на ножки или на пол в нишу. Тип EX подходит под облицовку плиткой.



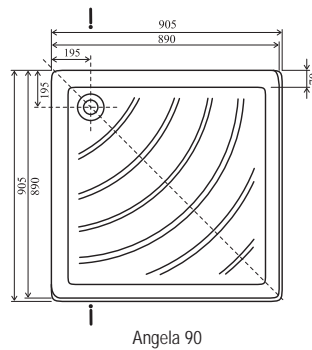
Душевые поддоны Kaskada

ТИП	Размеры (мм)	Артикул	ОБОЗНАЧЕНИЕ
Angela 80	800 x 800	A014401220	Поддон Angela-80 LA белый
		A004401320	Поддон Angela-80 EX белый
		A004401120	Поддон Angela-80 PU белый
Angela 90	905 x 905	A017701220	Поддон Angela-90 LA белый
		A007701320	Поддон Angela-90 EX белый
		A007701120	Поддон Angela-90 PU белый
Монтажный набор Kaskada	-	A000000001	Монтажный набор Kaskada
Универсальная опора Base 600	(для поддона 80)	B2F0000001	Универсальная опора Base 600 для поддона LA-80
Универсальная опора Base 650	(для поддона 90)	B2F0000002	Универсальная опора Base 650 для поддона LA-90

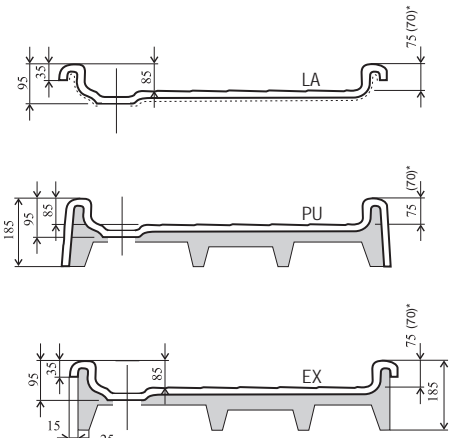
Срок поставки 4 недели.



Angela 80



Angela 90



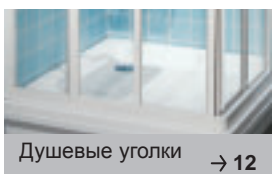


Размеры в скобках для Angelu 90

Техническое описание

1. Акриловый поддон типа LA, PU и EX с размерами 80 и 90 см .
2. Изготовлен из ABS+PMMA.
3. LA – поддон для установки на ножки (Base) либо в пол, PU – самонесущий поддон с панелью в цене, EX – без панели предназначен под облицовку плиткой
4. Только в белом цвете.
5. Без сифона в комплекте, отверстие под сифон диаметром 90 мм.
6. Подходит для SRV2-S, ASRV3, ASDP3, SDZ3, SDOP, BLRV2, NRKR2, PDOP1.

Дополнительные аксессуары




Aneta


Поддоны Kaskada



Тип LA



Тип EX



Тип PU

Более глубокие

Глубина поддонов 10 см, что позволяет легко без опасения душ, имеет характерный рисунок в виде каскада.

Antibac®

Особая форма защиты от роста и размножений бактерий и грибков.

Универсальность

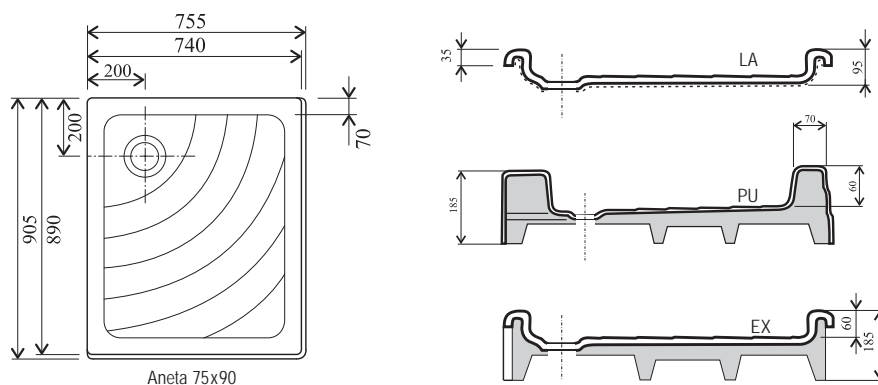
Поддоны этой серии могут быть установлены на ножки или на пол в нишу. Тип EX подходит под облицовку.



Душевые поддоны Kaskada

ТИП	Размеры (мм)	Артикул	ОБОЗНАЧЕНИЕ		
Aneta 75 x 90	755 x 905	A003701220	Поддон Aneta 75x90 LA белый		
		A003701320	Поддон Aneta 75x90 EX белый		
		A003701120	Поддон Aneta 75x90 PU белый		
Монтажный набор Kaskada	-	A00000001	Монтажный набор Kaskada		
Универсальная опора Base 650	(для поддона 90)	B2F000002	Универсальная опора Base 650 для поддона LA-90		



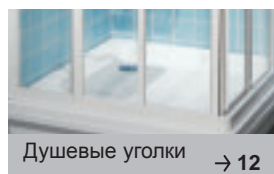
Срок поставки 4 недели.



Техническое описание

1. Акриловый поддон, типа LA, PU и EX с размерами 75*90 см.
2. Изготовлен из ABS+PMMA.
3. LA – поддон для установки на ножки (Base) либо в пол, PU – самонесущий поддон с панелью в цене, EX – без панели предназначен под облицовку.
4. Только в белом цвете.
5. Без сифона в комплекте, отверстие под сифон диаметром 90 мм.
6. Подходит для ASDP3-90, SDZ3-90, SDOP-90, PDOP1-90.

Дополнительные аксессуары



Elipso

Поддоны Galaxy



Тип LA



Тип EX



Тип PAN

Современный тонкий дизайн

Сверхнеглубокий, всего 5 см глубиной, удачно подчеркнет внешний вид душевого уголка.

Antibac®

Особая форма защиты от роста и размножений бактерий и грибков.



АНТИБАС®



50 мм

ГЛУБИНА
ЧАШКИ



175 мм
МОНТАЖНАЯ
ВЫСОТА



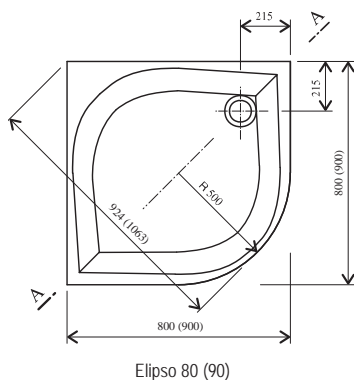
90 мм

ДИАМЕТР
СЛИВ

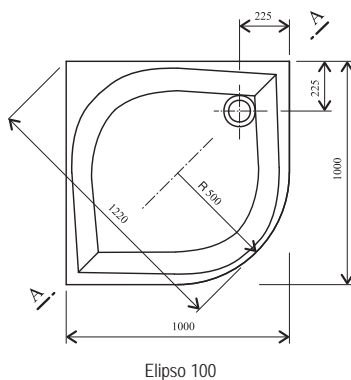
Душевые поддоны Galaxy

ТИП	Размеры (мм)	Артикул	ОБОЗНАЧЕНИЕ		
Elipso 80	800 x 800	A224401210	Поддон Elipso-80 LA белый		
		A224401310	Поддон Elipso-80 EX белый		
		A224401410	Поддон Elipso-80 PAN белый		
Elipso 90	900 x 900	A227701210	Поддон Elipso-90 LA белый		
		A227701310	Поддон Elipso-90 EX белый		
		A227701410	Поддон Elipso-90 PAN белый		
Elipso 100	1000 x 1000	A22AA01210	Поддон Elipso-100 LA белый		
		A22AA01310	Поддон Elipso-100 EX белый		
		A22AA01410	Поддон Elipso-100 PAN белый		
Монтажный набор Galaxy	-	A00000003	Montážní sada Galaxy 100		
Универсальная опора Base 600	(для поддона 80)	B2F0000001	Универсальная опора Base 600 для поддона LA-80		
Универсальная опора Base 650	(для поддона 90)	B2F0000002	Универсальная опора Base 650 для поддона LA-90		
Универсальная опора Base 750	(для поддона 100)	B2F0000003	Универсальная опора Base 750 для поддона LA-100		

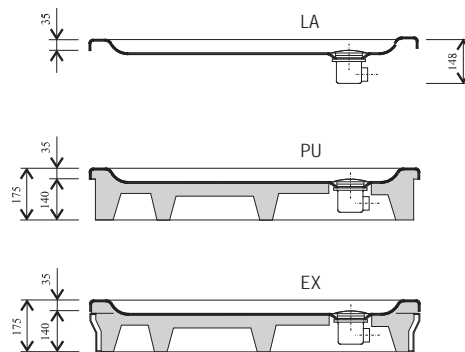
Срок поставки 4 недели.



Elipso 80 (90)






Elipso 100



Техническое описание

1. Акриловый поддон типа LA, PAN и EX с размером 80, 90 и 100 см – радиусом 500мм.
2. Изготовлен из ABS+PMMA.
3. LA – поддон для установки на ножки (Base) либо в пол, PAN – самонесущий поддон с панелью в цене, EX – без панели предназначен под облицовку.
4. Только в белом цвете.
5. Без сифона, отверстие под сифон диаметром 90 мм.
6. Подходит для SKKP6, SKCP4, BLCP4, NRKCP4, PSKK3, GSKK3, GSKK4, ESKK.

Дополнительные аксессуары



Modus

Поддоны Galaxy



Тип LA



Тип EX



Тип EX

Современный тонкий дизайн

Сверхнеглубокий, всего 5 см глубиной, удачно подчеркнет внешний вид душевого уголка.

Antibac®

Особая форма защиты от роста и размножений бактерий и грибков.



АНТИБАС®



50 мм

ГЛУБИНА ПОДДОНА



175 мм
МОНТАЖНАЯ
ВЫСОТА



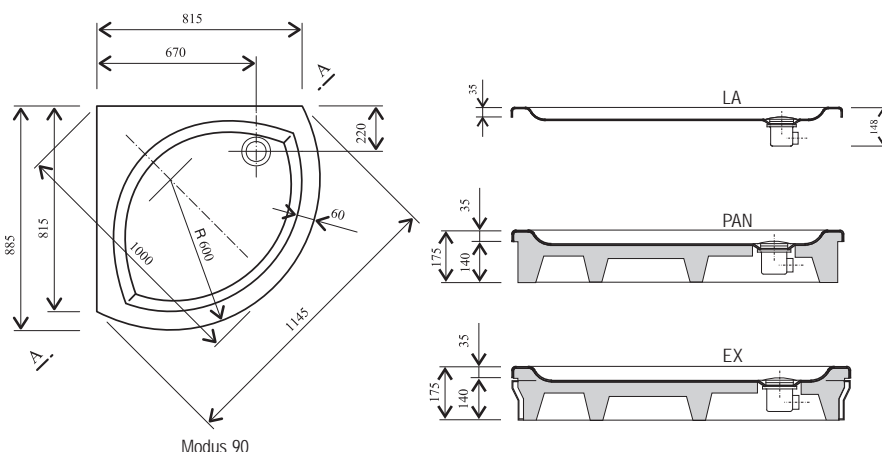
90 мм

ДИАМЕТР
СИФОНА

Душевые поддоны Galaxy

ТИП	Размеры (мм)	Артикул	ОБОЗНАЧЕНИЕ		
Modus 90	885 x 885	A627701210	Поддон Modus-90 LA белый		
		A627701310	Поддон Modus-90 EX белый		
		A627701410	Поддон Modus-90 PAN белый		
Монтажный набор	-	A000000003	Монтажный набор Galaxy 100		
Универсальная опора	(для поддона 90)	B2F0000002	Универсальная опора 650 для поддона LA-90		



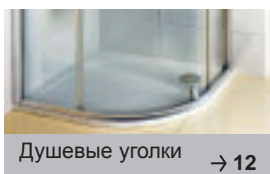
Срок поставки 4 недели.



Техническое описание

1. Акриловый поддон полукруглый, типа LA, PAN и EX размером 90 см – радиус 600 мм.
2. Изготовлен из ABS+PMMA.
3. LA – поддон для установки на ножки (Base) либо в пол, PAN – самонесущий поддон с панелью в цене, EX – без панели предназначен под облицовку
4. Только в белом цвете.
5. Без сифона в комплекте, отверстие под сифон диаметром 90 мм.
6. Подходит для SKKP2-90, SKKP4-90, NRKKP4-90.

Дополнительные аксессуары




Genta


Поддоны Galaxy



Тип LA



Тип EX



Тип EX

Современный тонкий дизайн

Сверхнеглубокий, всего 5 см глубиной, удачно подчеркнет внешний вид душевого уголка.

Antibac®

Особая форма защиты от роста и размножений бактерий и грибков.

Экономия пространства

Необычный вид поддона делает его идеальным в использовании там, где необходимо максимально экономить пространство.



АНТИБАС®



50 мм
ГЛУБИНА ПОДДОНА



175 мм
МОНТАЖНАЯ ВЫСОТА

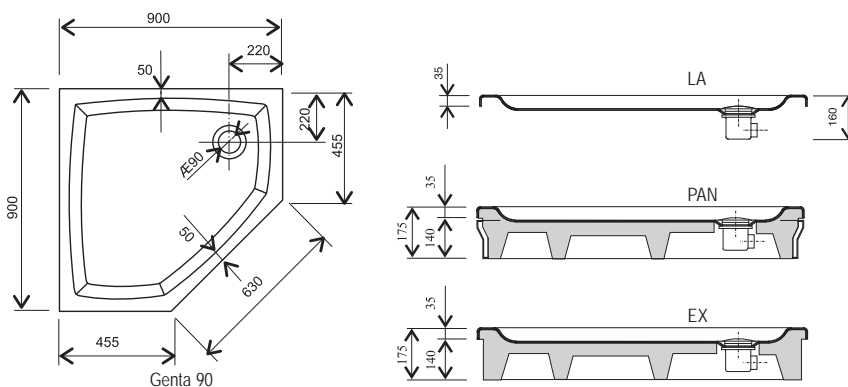


90 мм
ДИАМЕТР СЛИВНА

Душевые поддоны Galaxy

ТИП	Размеры (мм)	Артикул	ОБОЗНАЧЕНИЕ		
Genta 90	900 x 900	A327701210	Поддон Genta-90 LA белый		
		A327701310	Поддон Genta-90 EX белый		
		A327701410	Поддон Genta-90 PAN белый		
Монтажный набор	-	A000000003	Монтажный набор Galaxy 100		
Универсальная опора	(для поддона 90)	B2F0000002	Универсальная опора 650 pro Поддона LA-90		



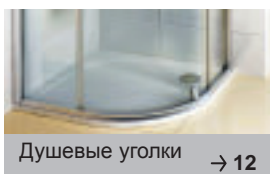
Срок поставки 4 недели.



Техническое описание

1. Акриловый поддон типа LA, PAN и EX с размером 90 см.
2. Изготовлен из ABS+PMMA.
3. LA – поддон для установки на ножки (Base) либо в пол, PAN – самонесущий поддон с панелью в цене, EX – без панели предназначен под облицовку.
4. Только в белом цвете.
5. Без сифона в комплекте, отверстие под сифон диаметром 90 мм.
6. Подходит для GSH3-90.

Дополнительные аксессуары




Perseus


Поддоны Galaxy




Тип LA



Тип EX



Тип PP + SET N



Тип PP + SET L

Современный тонкий дизайн

Сверхнеглубокий, всего 5 см глубиной, удачно подчеркнет внешний вид душевого уголка.

Antibac®

Особая форма защиты от роста и размножений бактерий и грибков.

Возможности использования

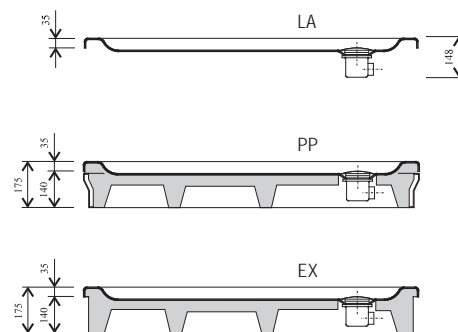
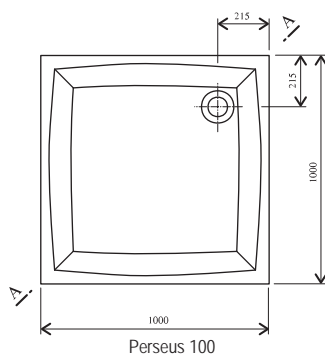
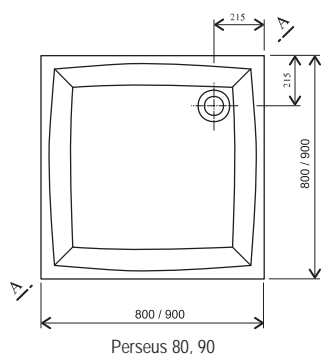
Можно использовать разные типы панелей для установки в нишу (для душевых дверей), либо в угол (для душевых уголков).



Душевые поддоны Galaxy Pro

ТИП	Размеры (мм)	Артикул	ОБОЗНАЧЕНИЕ
Perseus 80	800 x 800	A024401210	Поддон Perseus-80 LA белый
		A024401310	Поддон Perseus-80 EX белый
		A024401510	Поддон Perseus-80 PP белый
Угловая панель	800 x 800	A824401010	Панель Perseus-80 SET L белый
Панель в нишу	800	A824001010	Панель Perseus-80 SET N белый
Perseus 90	900 x 900	A027701210	Поддон Perseus-90 LA белый
		A027701310	Поддон Perseus-90 EX белый
		A027701510	Поддон Perseus-90 PP белый
Угловая панель	900 x 900	A827701010	Поддон Perseus-90 SET L белый
Панель в нишу	900	A827001010	Поддон Perseus-90 SET N белый
Perseus 100	1000 x 1000	A02AA01210	Поддон Perseus-100 LA белый
		A02AA01310	Поддон Perseus-100 EX белый
		A02AA01510	Поддон Perseus-100 PP белый
Угловая панель	1000 x 1000	A82AA01010	Поддон Perseus-100 SET L белый
Панель в нишу	1000	A82A001010	Поддон Perseus-100 SET N белый
Монтажный набор	-	A000000003	Монтажный набор Galaxy 100
Универсальная опора	(для поддона 80)	B2F0000001	Универсальная опора 600 для поддона LA-80
Универсальная опора	(для поддона 90)	B2F0000002	Универсальная опора 650 для поддона LA-90
Универсальная опора	(для поддона 100)	B2F0000003	Универсальная опора 750 для поддона LA-100


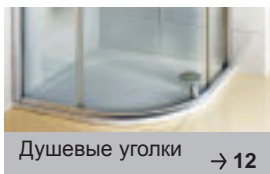
Срок поставки 4 недели.



Техническое описание

- Акриловый поддон типа LA, EX и PP с размером 80, 90 и 100 см.
- Изготовлен из ABS+PMMA.
- LA – поддон для установки на ножки (Base) либо в пол, PP – самонесущий поддон с съемной панелью, EX – без панели предназначен под облицовку.
- Поддоны PP: Панель типа „N“ для установки в нишу, панель типа „L“ для установки в угол. **Панели заказываются отдельно!**
- Только в белом цвете. Без сифона в комплекте, отверстие под сифон диаметром 90 мм.
- Подходит для ASDP3, SRV2-S, ASRV3, SDOP, BLRV2, NRKRV2, NRDP2, PDOP1, PDOP2, GSRV4, GSDPS, GSD2, ESKR2, ESKPS, ESD1.

Дополнительные аксессуары



Tosca

Поддон с сиденьем



Тип LA



Тип LA + BASE



Тип LA + BASE + SET

Для принятия душа сидя

Для маленьких ванных комнат с возможностью принимать душ сидя.

Antibac®

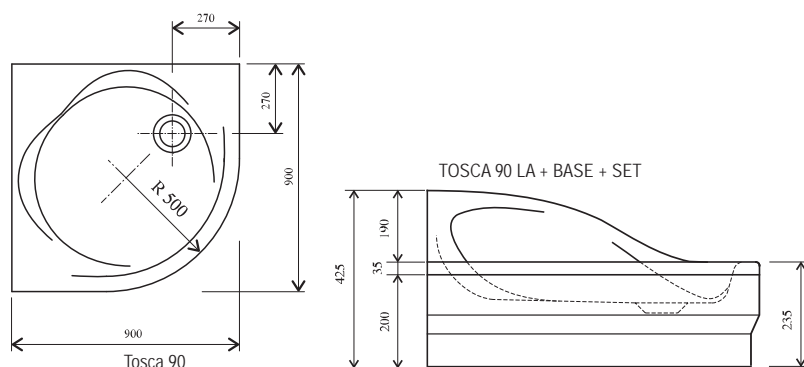
Особая форма защиты от роста и размножений бактерий и грибков.



Душевые поддоны с сиденьем и миниванны

ТИП	Размеры (мм)	Артикул	ОБОЗНАЧЕНИЕ		
Tosca 90	900 x 900	A727701210	• Поддон Tosca-90 LA белый		
Опора к поддону	-	B210000001	• Tosca 90 Base		
Панель к поддону	-	A927701010	• Панель Tosca-90 SET белый		



Срок поставки 8 недель.



Техническое описание

1. Акриловый поддон типа LA с размером 90 см - радиус 500 мм.
2. Изготовлен из ABS+PMMA.
3. LA – поддон для установки на ножки (Base) либо в пол. **Панель (SET) и опора Base заказываются отдельно!**
4. Только в белом цвете.
5. Без сифона в комплекте, отверстие под сифон диаметром 90 мм.
6. Подходит для SKCP4-90, SKKP6-90, VLCP4-90, NRKCP4-90, PSKK3-90, ESKK2.

Дополнительные аксессуары



Sabina

Глубокие душевые поддоны с сиденьем (миниванны)



Тип LA



Тип LA + BASE



Тип LA + BASE + SET

Когда ванна не помещается

Для маленьких ванных комнат с возможностью принимать ванну и душ одновременно.

Antibac®

Особая форма защиты от роста и размножений бактерий и грибков.

Сверхглубокие

Поддон глубиной 27 см сочетает в себе преимущества ванны и душа.



АНТИБАС®



270 мм
ГЛУБИНА ПОДДОНА



420 мм
МОНТАЖНАЯ ВЫСОТА

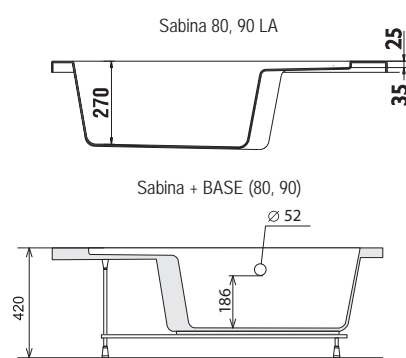
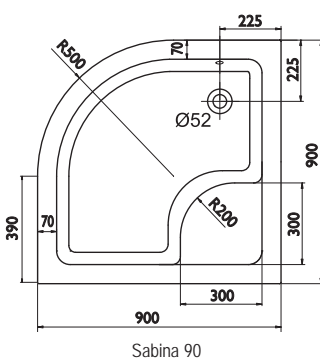
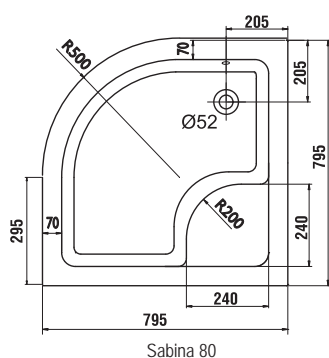


52 мм
ДИАМЕТР СИФОНА

Душевые поддоны с сиденьем и миниванны

ТИП	Размеры (мм)	Артикул	ОБОЗНАЧЕНИЕ
Sabina 80	800 x 800	A214001020	Поддон Sabina-80 LA белый
Опора к поддону	-	B2C0000002	Sabina 80 Base
Панель к поддону	-	A914001020	Панель Sabina 80 белый
Крепление Sabina 80	-	B2E000001N	Крепление панели Sabina 80
Sabina 90	900 x 900	A217001020	Поддон Sabina-90 LA белый
Опора к поддону	-	B2C0000001	Sabina 90 Base
Панель к поддону	-	A917001020	Панель Sabina 90 белый
Крепление Sabina 90	-	B2E000000N	Крепление панели Sabina 90
Сифон	-	X01315	Сифон Sabina




Срок поставки 4 недели.



Техническое описание

1. Акриловый поддон тип LA, размером 80 и 90 см - радиус 500 мм.
2. Изготовлен из ABS+PMMA.
3. LA – поддон для установки в пол или на опору. **Опора, панель и крепление панели заказываются отдельно!**
4. Только в белом цвете.
5. Без сифона в комплекте, отверстие под сифон диаметром 52 мм. Мы рекомендуем использовать сифон RAVAK Sabina.
6. Подходит для изделий SKCP4-Sabina.

Дополнительные аксессуары



Sabius

Глубокие душевые поддоны с сиденьем (миниванны)



Тип LA



Тип LA + BASE



Тип LA + BASE + SET

Когда ванна не помещается

Для маленьких ванных комнат с возможностью принимать ванну и душ одновременно.

Antibac®

Особая форма защиты от роста и размножений бактерий и грибков.

Сверхглубокие

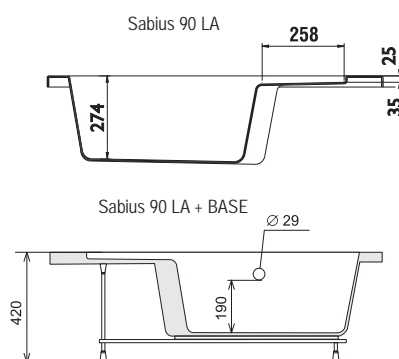
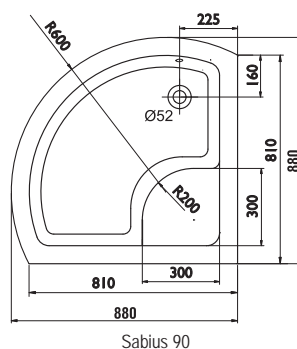
Поддон глубиной 27 см сочетает в себе преимущества ванны и душа.



Душевые поддоны с сиденьем и миниванны

ТИП	Размеры (мм)	Артикул	ОБОЗНАЧЕНИЕ
Sabius 90	880 x 800	A617701210	• Поддон Sabius-90 LA белый
Опора к поддону	-	B2I000000N	• Sabius 90 Base
Панель к поддону	-	A617001210	• Панель Sabius 90 белый
Крепление панели	-	B2K000000N	• Крепление панели Sabius 90
Сифон	-	X01315	Сифон Sabina



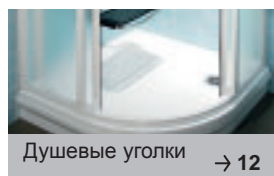
• Срок поставки 8 недель.
Остальные 4 недели.



Техническое описание

1. Акриловый поддон тип LA, размером 90 см - радиус 600 мм.
2. Изготовлен из ABS+PMMA.
3. LA – поддон для установки в пол или на опору. **Опора, панель и крепление панели заказываются отдельно!**
4. Только в белом цвете.
5. Без сифона в комплекте, отверстие под сифон диаметром 52 мм. Мы рекомендуем использовать сифон RAVAK Sabina.
6. Подходит для изделий SKKP2-Sabius.

Дополнительные аксессуары



Elipso Pro

Поддоны Galaxy Pro



Устанавливается на пол



Безбарьерная установка в пол

Сверхтонкий дизайн

Очень прочный поддон из литового мрамора с современным дизайном.

Варианты использования

С его толщиной в 30 мм идеально подходит для установки в пол.

Антискользящая поверхность

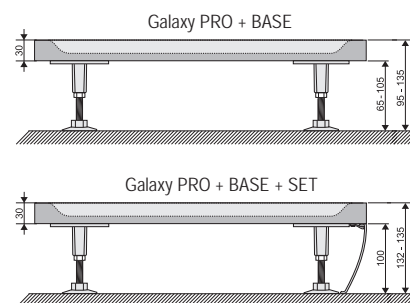
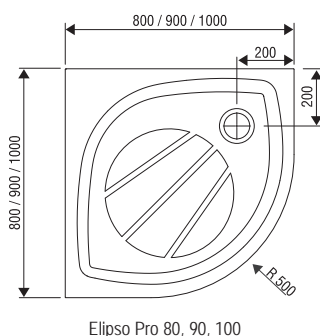
Противоскользящее покрытие повышает безопасность при принятии душа.



Душевые поддоны Galaxy Pro

ТИП	Размеры (мм)	Артикул	ОБОЗНАЧЕНИЕ		
Elipso Pro 80	800 x 800	XA234401010	Поддон Elipso Pro-80 белый		
Elipso Pro 80 панель+крепление	-	XA934001010	Панель Elipso Pro-80 SET белый		
Elipso Pro 90	900 x 900	XA237701010	Поддон Elipso Pro-90 белый		
Elipso Pro 90 панель+крепление	-	XA937001010	Панель Elipso Pro-90 SET белый		
Elipso Pro 100	1000 x 1000	XA23AA01010	Поддон Elipso Pro-100 белый		
Elipso Pro 100 панель+крепление	-	XA93A001010	Панель Elipso Pro-100 SET белый		
Опора Galaxy Pro	-	XB2J000000N	Base Galaxy Pro		



Срок поставки 4 недели.



Техническое описание

1. Поддон из литого мрамора размерами 80, 90 и 100 см - радиус 500 мм.
2. Изготовлен из литой смеси доломита и смолы.
3. **Монтаж на ножки с панелью: заказывается отдельно панель (SET панель+крепление) и ножки Base.** Высота панели 132-135 мм.
4. Только в белом цвете.
5. Без сифона в комплекте, отверстие под сифон диаметром 90 мм. Мы рекомендуем использовать сифон RAVAK Professional.
6. Подходит для SKKP6, SKCP4, BLCP4, NRKP4, PSKK3, GSKK3, GSKK4, ESKK2.

Дополнительные аксессуары



Perseus Pro

Поддоны Galaxy Pro



Устанавливается на пол



Без барьерная установка в пол

Сверхтонкий дизайн

Очень прочный поддон из литового мрамора с современным дизайном.

Варианты использования

С его толщиной в 30 мм идеально подходит для установки в пол.

Антискользящая поверхность

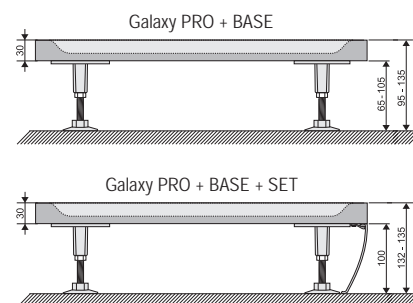
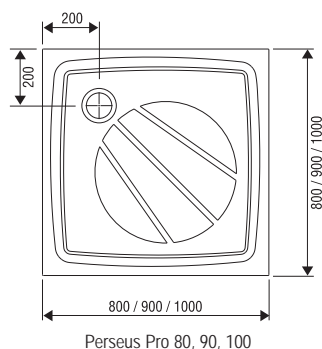
Противоскользящее покрытие повышает безопасность при принятии душа.



Душевые поддоны Galaxy Pro

ТИП	Размеры (мм)	Артикул	ОБОЗНАЧЕНИЕ
Perseus Pro 80	800 x 800	XA034401010	Поддон Perseus Pro-80 белый
панель+крепление	-	XA834001010	Панель Perseus Pro-80 SET белый
Perseus Pro 90	900 x 900	XA037701010	Поддон Perseus Pro-90 белый
панель+крепление	-	XA837001010	Панель Perseus Pro-90 SET белый
Perseus Pro 100	1000 x 1000	XA03AA01010	Поддон Perseus Pro-100 белый
панель+крепление	-	XA83A001010	Панель Perseus Pro-100 SET белый
Base Galaxy Pro	-	XB2J000000N	Base Galaxy Pro




Срок поставки 4 недели.



Техническое описание

1. Поддон из литого мрамора размерами 80, 90 и 100 см.
2. Изготовлен из литой смеси доломита и смолы.
3. **Монтаж на ножки с панелью: заказывается отдельно панель (SET панель+крепление) и ножки Base.** Высота панели 132-135мм.
4. Только в белом цвете.
5. Без сифона в комплекте, отверстие под сифон диаметром 90 мм. Мы рекомендуем использовать сифон RAVAK Professional.
6. Подходит для ASDP3, SRV2-S, ASRV3, SDOP, BLRV2, NRKRV2, NRDP2, PDOP1, PDOP2, GSRV4, GSDPS, GSD2, ESKR2, ESKPS, ESD1.

Дополнительные аксессуары



Genta Pro

Поддон Galaxy Pro



Устанавливается на пол



Устанавливается на пол

Экстратонкий дизайн

Очень прочный поддон из литого мрамора с так называемым экстратонким, современным дизайном.

Безбарьерное решение

С его толщиной в 30 мм он идеально подходит для встраивания в пол.

Рисунок поддона: «Антискольжение»

Нескользкая отделка повышает безопасность при принятии душа.



АНТИВАС*



15 мм
ГЛУБИНА ПОДДОНА



30 мм
МОНТАЖНАЯ ВЫСОТА

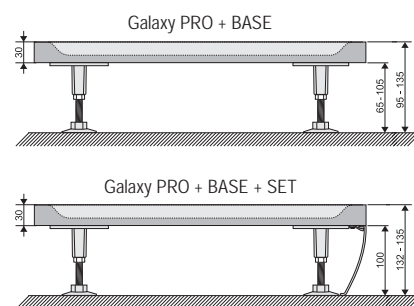
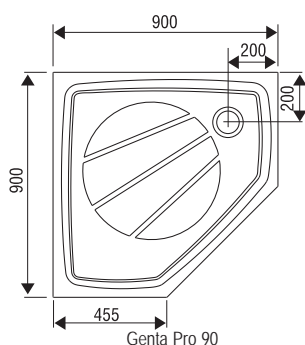


90 мм
ДИАМЕТР СИФОНА

Душевые поддоны Galaxy Pro

ТИП	Размеры (мм)	Артикул	ОБОЗНАЧЕНИЕ		
Genta Pro 90	900 x 900	XA337701010	Поддон Genta Pro-90 белый		
Genta Pro 90 SET	-	XA337001010	Панель Genta Pro-90 SET белый		
Base Galaxy Pro	-	XB2J000000N	Ножки Galaxy Pro		




Срок поставки 4 недели.



Техническое описание

1. Душевой поддон из литого мрамора с размерами 90 см.
2. Смесь доломита и эпоксидной смолы называют литым мрамором.
3. При монтаже на ножки с панелью обратите **Внимание**: заказывается отдельно передняя панель (SET с крепежом) и **опора Base**. Высота панели 132-135 мм.
4. Поставляется только в белом цвете.
5. Поставляется без сифона, размер сифона 90 мм. Рекомендованный тип сифона RAVAK PROFESSIONAL.
6. Подходит для душевых кабин GSH3-90.

Дополнительные аксессуары



Gigant Pro

Душевой поддон Galaxy Pro



Устанавливается на пол



Безбарьерная установка в пол

Экстратонкий дизайн

Очень прочный поддон из литого мрамора с так называемым экстратонким, современным дизайном.

Безбарьерное решение

Толщина 30 мм идеально подходит для встраивания. Поверхность поддона с «Антискольжением». Много вариантов душевого угла.

Возможности использования

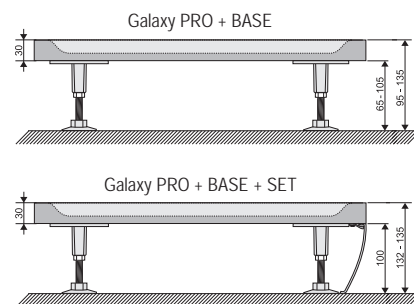
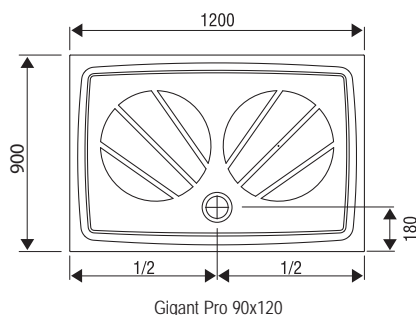
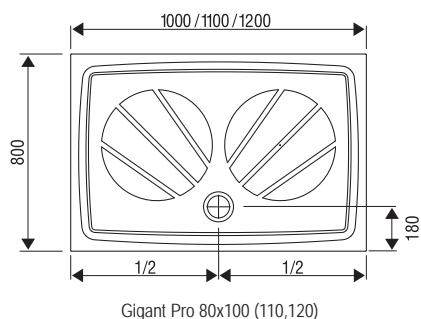
Возможность использования в нише только с одной дверью шириной до 120 см.



Душевые поддоны Galaxy Pro

ТИП	Размеры (мм)	Артикул	ОБОЗНАЧЕНИЕ
Gigant Pro 100 x 80	1000 x 800	XA03A401010	Поддон Gigant Pro 100x80 белый
Gigant Pro 100 x 80 SET	-	XA83AL01010	панель Gigant Pro 100x80 SET L белый
		XA83AP01010	Панель Gigant Pro 100x80 SET R белый
Gigant Pro 110 x 80	1100 x 800	XA03D401010	поддон Gigant Pro 110x80 белый
Gigant Pro 110 x 80 SET	-	XA83DL01010	панель Gigant Pro 110x80 SET L белый
		XA83DP01010	панель Gigant Pro 110x80 SET R белый
Gigant Pro 120 x 80	1200 x 800	XA03G401010	поддон Gigant Pro 120x80 белый
Gigant Pro 120 x 80 SET	-	XA83GL01010	панель Gigant Pro 120x80 SET L белый
		XA83GP01010	панель Gigant Pro 120x80 SET R белый
Gigant Pro 120 x 90	1200 x 900	XA03G701010	поддон Gigant Pro 120x90 белый
Gigant Pro 120 x 90 SET	-	XA83GL71010	панель Gigant Pro 120x90 SET L белый
		XA83GP71010	панель Gigant Pro 120x90 SET R белый
Base Galaxy Pro	-	XB2J000000N	опора Base Galaxy Pro



Срок поставки 4 недели.



Техническое описание

1. Душевой поддон из литого мрамора с размерами 100x80, 110x80, 120x80, 120x90 см.
2. Смесь доломита и эпоксидной смолы называют литым мрамором.
3. **Монтаж опоры (Base) и панели:** заказывается отдельно передняя панель (SET с крепежом) и **опора Base**. Высота панели 132-135 мм.
4. Поставляется только в белом цвете.
5. Поставляется без сифона, размер сифона 90 мм. Рекомендованный тип сифона RAVAK PROFESSIONAL.
6. Подходит для душевых дверей (комбинации двери + стенка): ASDP3(+APSS); SRV2-S, SDZ3, SDOP(+PSS); NRDP2, NRDP4(+RPS); PDOP1, PDOP2(+PPS); GSDPS, GSD3; ESD2.

Дополнительные аксессуары



Runway/Zebra

Душевые каналы



Runway



Zebra

Превосходная функциональность

Компания Ravak гарантирует 25 лет отличной функциональности изделия за счет высокого качества и надежности.

Единый дизайн ванной комнаты

Доступное решение: душевой сток может быть размещен прямо в полу.

Легкая установка

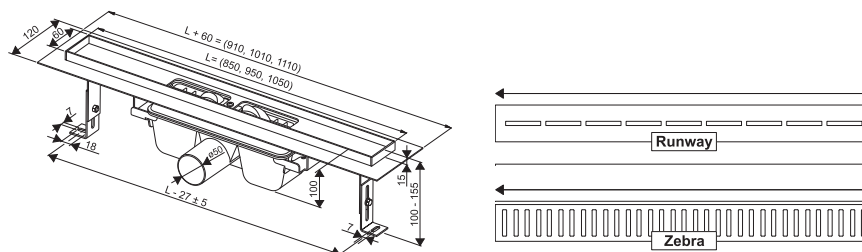

Быстрый и лёгкий монтаж - низкая общая высота – лёгкость в обслуживании.



Душевые каналы

ТИП	Размеры (мм)	Артикул	ОБОЗНАЧЕНИЕ
-	850	X01388	OZ RAVAK Runway 850 - нерж. сталь
		X01389	OZ RAVAK Zebra 850 - нерж. сталь
-	950	X01390	OZ RAVAK Runway 950 - нерж. сталь
		X01391	OZ RAVAK Zebra 950 - нерж. сталь
-	1050	X01392	OZ RAVAK Runway 1050 - нерж. сталь
		X01393	OZ RAVAK Zebra 1050 - нерж. сталь

Срок поставки 4 недели.



Техническое описание

1. Душевые каналы размерами 90, 100 и 110 в двух дизайнерских вариантах Runway и Zebra.
2. Решетка канала изготавливается из высококачественной нержавеющей стали со специальной обработкой для предотвращения налипания грязи.
3. Совершенно лёгкая очистка канала.
4. Двойная заслонка от неприятных запахов.
5. Небольшая монтажная высота 100 – 155 мм.
6. Норма протока воды 60 литров/минуту.

Дополнительные аксессуары



Душевые уголки → 12

Сиденья → 146

Смесители → 250

Аксессуары → 270

OVO P

Душевые сиденья OVO



OVO P opal



OVO P clear



OVO P blue

Удобство и релаксация

Совершенная релаксация при принятии душа. Кроме того, вы можете не беспокоиться о возможности поскользнуться.

design **nosai**

Высокое качество

Приятные материалы и прочная конструкция. Гарантированно выдерживают вес до 150 кг.

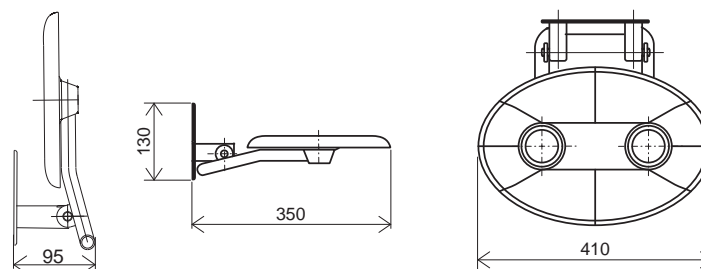
Практичные и красивые

Сиденья складываются, и в сложенном виде практически не занимают места в душевом уголке.

Душевые сиденья OVO

ТИП	РАЗМЕРЫ (мм)	АРТИКУЛ	ТИП + Цвет		
Ovo P	350 x 410 x 130	B8F0000000	Сиденье Ovo P clear прозрачный		
		B8F0000001	Сиденье Ovo P opal матовый		
		B8F0000005	Сиденье Ovo P orange оранжевый		
		B8F0000013	Сиденье Ovo P blue голубой		

Срок поставки 4 недели.



Техническое описание

- В конструкции овального душевого сиденья используются круглые профили из нержавеющей стали и литое пластиковое сиденье.
- Полезно дополнит душевые уголки размерами от 90x90 см. Устанавливаются на несущую стену в соответствии с инструкцией по установке.
- Сиденья складываются и в сложенном виде занимают всего 95мм.
- Цвета сидений:
CLEAR – Прозрачный,
OPAL – Матовый,
BLUE – Голубой,
ORANGE – Оранжевый.
- Выдерживает 150 килограмм при условии соблюдения инструкции по установке изделия.

Дополнительное оборудование



Душевые уголки → 12



■ Комфортное купание и принятие душа в одном


Внешний дизайн и внутренняя форма ванн RAVAK позволяют совмещать функции принятия ванны и душа. К большинству ванн Вы можете подобрать шторку или ванную дверь, которые предотвращают разбрызгивание воды в ванной комнате.

■ Концепции

Некоторые ванны RAVAK являются частью „концепции“, т.е. составляющей единого решения, в которое входит ванна, умывальник и мебель. Большинство концепций также предлагает возможность установки на ванну шторки.



Благодаря современным технологиям и многоуровневому контролю качества, мы можем обеспечить десятилетнюю гарантию на все наши ванны.



Эти ванны могут быть оснащены гидромассажными системами RAVAK. Дополнительная информация на www.ravak.ru



RAVAK разработал уникальную технологию усиления ванн многослойным пенополиуретаном, которое обеспечивает непревзойдённую прочность и отличную тепло- и звукоизоляцию.

* 10-летняя гарантия на акриловые ванны RAVAK сохраняется только в случае установки ванны в соответствии с инструкциями по установке, на оригинальную опорную конструкцию или пенопластовый каркас.

■ Дизайн – компромисс между функциональностью, красотой и уникальностью

design nosal®

— STORZ

Цель RAVAK – поиск нового. Результат работы ведущих дизайнеров - изделия для Вашей ванной комнаты с уникальной формой. Для каждой конкретной ванны предлагаются согласованные по дизайну аксессуары. Дизайн RAVAK остаётся актуальным в течение длительного времени.

■ Практические решения для каждой ванной комнаты

Ассортимент RAVAK предлагает широкий выбор ванн для ванных комнат, площадью от 4 м². Для небольшой ванной комнаты доступны ванны длиной от 120 см. Для больших ванных комнат предлагается большой выбор ванн симметричной или асимметричной формы длиной до 190 см, которые создадут оригинальный неповторимый облик Вашей ванной комнаты.

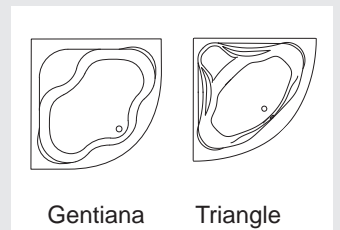
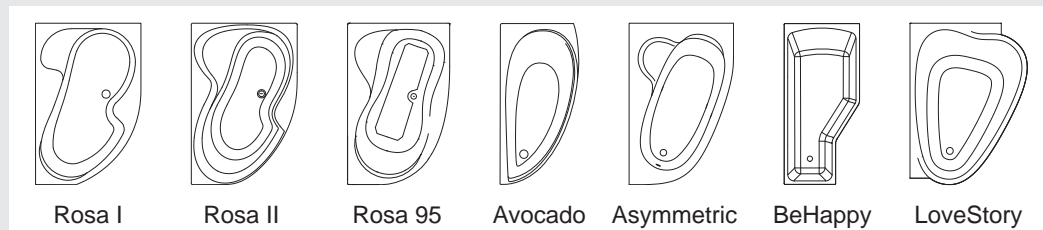
■ Аксессуары

Для удобства, для большинства ванн в качестве аксессуара можно выбрать подголовник или практичную ручку, а также шторку или ванную дверь.

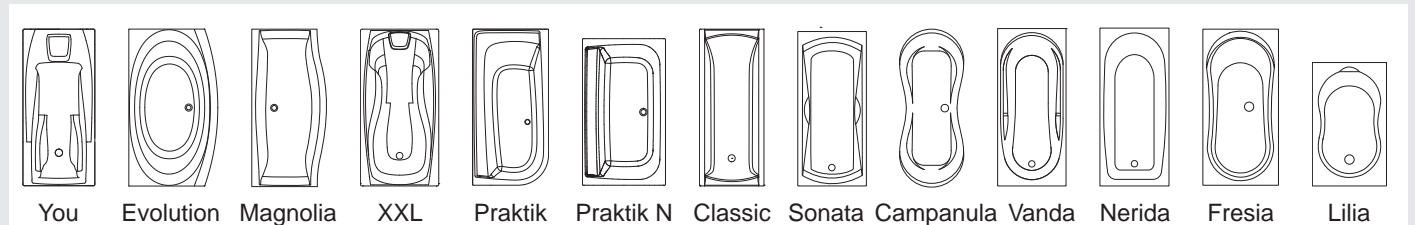


Ассиметричные ванны → 154

Угловые ванны → 168




Прямоугольные ванны → 172



Производство акриловых ванн

Этапы «рождения» ванны



Немного об акрилате

Акрилат - это самый популярный материал для формования ванн и душевых поддонов. Точное название этого материала - полиметилметакрилат, или, сокращенно - акрилат. По технологии производства существует два вида акрилата - экструдированный и литой.

Химически они являются одним и тем же материалом, но из-за различия в технологии производства проявляются различия в потребительских свойствах этого материала. У экструдированного акрилата прочность сохраняется только в одном направлении. Литой акрилат заливается в подготовленные формы и в результате физические и потребительские качества сохраняются гораздо дольше. Но из-за более дорогой технологии производства литой акрилат дороже, чем экструдированный.

Лист литого акрилата великолепно формируется и, следовательно, можно произвести продукцию любого дизайна. Изделия из литого акрилата отличаются гладкой и непористой поверхностью, легко моются и обладают антибактериальными свойствами.

Преимуществом ванн из акрилата по сравнению с ваннами металлическими является то, что поверхность акриловой ванны на ощупь тёплая, и Вы ощутите комфорт ещё до принятия ванны.

Именно поэтому именно литой акрилат является единственным выбором для бренда RAVAK.



Армирование

Стекловолокно или PU Plus?

Ravak использует два типа укрепления акриловых ванн:

- 1) Наиболее часто используемая - полиэфирные смолы с добавлением стекловолокна (т.н. ламинат).
- 2) Оригинальное изобретение RAVAK - усиление пенополиуретаном, которое называется PU Plus.



Ламинат

На акриловое литьё рапыляется смесь из полиэфирных смол и стекловолокна. Соотношение этих компонентов управляется с помощью компьютера для каждой ванны. Затем продукция поступает в печь туннельного типа для запекания нанесённого слоя. Преимуществом усиления из ламината является его высокая прочность и жесткость, а так же доступная цена готового продукта.

PU Plus

PU Plus является уникальной технологией нанесения полиуретанового усиления. На полностью роботизированном производстве на акриловое литьё наносится полиуретан в три слоя (твёрдый-мягкий-твёрдый). Благодаря точному производственному процессу ванны PU Plus обладают уникальными жесткостью, тепло-и звукоизоляцией. Ванны PU Plus идеальны для установки в них гидромассажных систем. Преимуществом этих ванн так же является возможность их полной переработки.

Преимущества акриловых ванн усиленных по технологии PU Plus

Прочная, устойчивая ванна

Ванны PU Plus, на 40 % тяжелее, чем акриловые ванны. Это нашло свое отражение в общей устойчивости изделия и его прочности, что подтверждается европейским стандартом EN 198.



100% качества

Полная автоматизация производства устраняет понятие „человеческого фактора“. Технология PU Plus разработана в сотрудничестве с Waueg, используется качественное оборудование Kawasaki.




Идеальны для гидромассажной ванны

Благодаря звукоизоляции гидромассаж в ванне с PU Plus работает гораздо тише, вода остывает медленнее. Т.о., в гидромассажной ванне PU Plus Вы получите большее удовольствие от купания.



Вода в ванне остывает слишком быстро?

Благодаря отличной теплоизоляции, вода в ванне PU остывает медленнее. В ванне PU Plus Вы не ощутите дискомфорта от соприкосновения со стенками и дном ванны, так как они всегда „тёплые“.



Ванны, изготовленные по технологии PU Plus:

Rosa II 170/160/150 L/R



Praktik 185/175



You 185/175



Magnolia 180/170



Evolution 180



Sonata 180/170



LoveStory 185 L/R



Gentiana 140/150



Viola 180

Более подробная информация о ваннах на www.ravak.ru.



Ванна Viola Не продаётся отдельно, только с гидромассажной системой.

Концепции

Rosa I

стр. 154

160 / 150 / 140x105



Rosa II

стр. 156


170 / 160 / 150x105



Rosa 95

стр. 158

150 / 160x95



Avocado

стр. 160

160 / 150x75



Praktik

стр. 180

160 x 85 185 x 90 175x85
150 x 85 165 x 85



Classic

стр. 184

170 / 160 / 150 x 70



BeHappy

стр. 164

170 / 160 / 150x75



**Дизайнерские
ванны**

Gentiana

стр. 168

150x150
140x140



Triangle

стр. 170


150 x 150 140 x 140
130 x 130



Asymmetric

стр. 162

170 x 110 160 x 105
150 x 100



You



стр. 172

185 / 175 x 85



Evolution




стр. 174

180x102 - 87



LoveStory




стр. 166

185x105 - 135



Magnolia




стр. 176

180 / 170 x 75



XXL



стр. 178

190x95



Sonata




стр. 186

180x80 170x75



Campanula



стр. 188

180 x 80 170 x 75



Vanda




стр. 190

160 / 150 x 70



Nerida



стр. 192

170 x 75



Fresia



стр. 194

160 / 150 x 70




Lilia



стр. 196

120 x 70



К выбранным ваннам можно подобрать оригинальные гидромассажные системы Ravak. Подробнее на www.ravak.ru.

Rosa I

Ассиметричные ванны



Эргономичная панель



Практичное сиденье



Плоское дно для удобного принятия душа

Для купания и принятия душа

Оригинальная форма позволяет с комфортом принимать ванну и душ.

Ванна-фаворит

Ванна Rosa благодаря своей форме является самой востребованной ванной Ravak уже более 10 лет.

Концепция Rosa

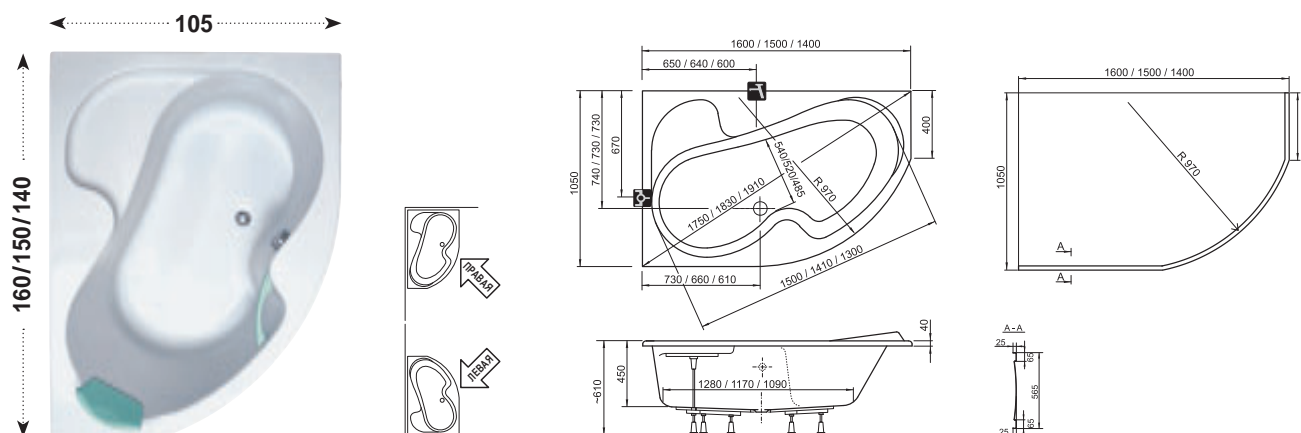
К ванне Rosa Вы можете подобрать в едином дизайне умывальник, мебель и другие аксессуары.



Ванна Rosa I

ТИП	РАЗМЕРЫ (мм)	Артикул	ТИП + исполнение
Rosa I 140 L / R	1400 x 1050	CI01000000	Ванна Rosa 140x105 L белая
		CV01000000	Ванна Rosa 140x105 R белая
Rosa I 150 L / R	1500 x 1050	CK01000000	Ванна Rosa 150x105 L белая
		CJ01000000	Ванна Rosa 150x105 R белая
Rosa I 160 L / R	1600 x 1050	CM01000000	Ванна Rosa 160x105 L белая
		CL01000000	Ванна Rosa 160x105 R белая
Опора для ванны	-	CY55000000	Опорная конструкция ROSA универсальная
Панель Rosa I 140 L / R	-	CZH1000A00	Панель A Rosa 140 см белая
Панель Rosa I 150 L / R	-	CZJ1000A00	Панель A Rosa 150 см белая
Панель Rosa I 160 L / R	-	CZL1000A00	Панель A Rosa 160 см белая
Крепление панели Rosa I	-	B23000100N	Крепление панели ROSA универсальное


Срок поставки 4 недели.



Техническое описание

1. Акриловая ассиметричная ванна, «левая»/«правая», с размерами 140, 150, 160 на 105 см. Дизайн L / R определяет расположение ванны в левом или правом углу ванной комнаты.
2. Цвет белый - „snowwhite“.
3. На ванну можно установить шторку VSK2 или EVSK1.
4. Аксессуары: передняя панель, сточный комплект, ручка, подголовник.
5. К ванне Rosa I 150 и 160 см вместо опорной конструкции можно купить пенопластовый каркас.
6. Варианты армирования ванн: LA - ламинат.

Рекомендуемые дополнительные компоненты для концепции Rosa



Rosa II

Ассиметричные ванны



Более лёгкий доступ к ванне



Практичное сиденье



Плоское дно для удобного принятия душа

Для купания и принятия душа

Оригинальная форма позволяет с комфортом принимать ванну и душ.

Design Storz

Новый вариант ванны Rosa - результат работы дизайнеров ателье Design Storz.



Концепция Rosa

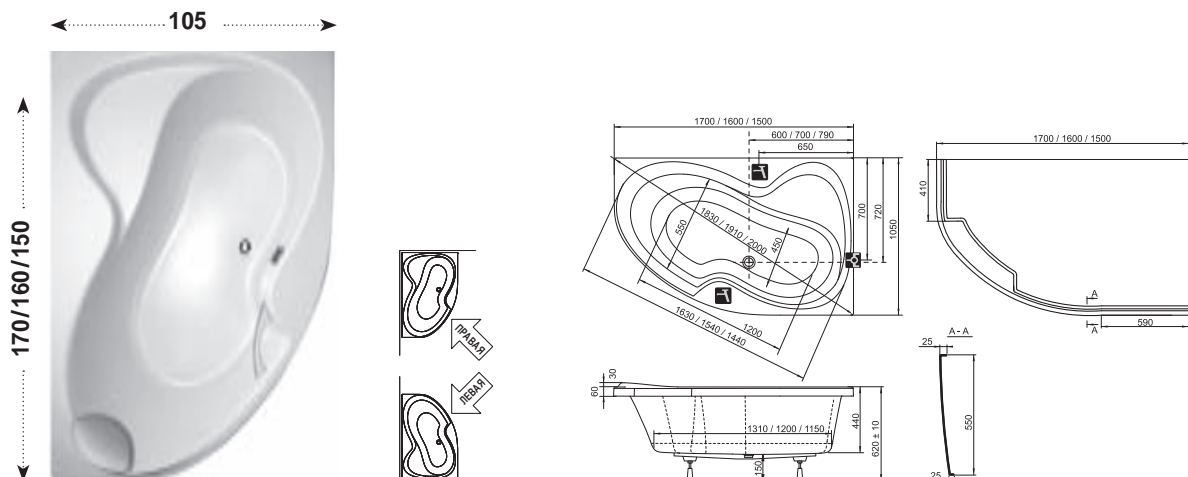
К ванне Rosa Вы можете подобрать в едином дизайне умывальник, мебель и другие аксессуары.



Ванна Rosa II

ТИП	РАЗМЕРЫ (мм)	Артикул	ТИП + исполнение
Rosa II 150 L / R	1500 x 1050	CK21000000	Ванна Rosa II 150x105 L белая
		CJ21000000	Ванна Rosa II 150x105 R белая
		CK210P0000	Ванна Rosa II PU Plus 150x105 L белая
		CJ210P0000	Ванна Rosa II PU Plus 150x105 R белая
Rosa II 160 L / R	1600 x 1050	CM21000000	Ванна Rosa II 160x105 L белая
		CL21000000	Ванна Rosa II 160x105 R белая
		CM210P0000	Ванна Rosa II PU Plus 160x105 L белая
		CL210P0000	Ванна Rosa II PU Plus 160x105 R белая
Rosa II 170 L / R	1700 x 1050	C221000000	Ванна Rosa II 170x105 L белая
		C421000000	Ванна Rosa II 170x105 R белая
		C2210P0000	Ванна Rosa II PU Plus 170x105 L белая
		C4210P0000	Ванна Rosa II PU Plus 170x105 R белая
Опора для ванны	-	CY55000000	Опорная конструкция ROSA универсальная
Панель Rosa II 150 L / R	-	CZK1200A00	Панель A Rosa II L 150 см белая
		CZJ1200A00	Панель A Rosa II P 150 см белая
Панель Rosa II 160 L / R	-	CZM1200A00	Панель A Rosa II L 160 см белая
		CZL1200A00	Панель A Rosa II P 160 см белая
Панель Rosa II 170 L / R	-	CZ21200A00	Панель A Rosa II L 170 см белая
		CZ41200A00	Панель A Rosa II P 170 см белая
Крепление панели Rosa II	-	B23000100N	Крепление панели ROSA универсальное


Срок поставки 4 недели.



Техническое описание

1. Акриловая ассиметричная ванна, «левая»/«правая», с размерами 150, 160, 170 на 105 см. Дизайн L / R определяет расположение ванны в левом или правом углу ванной комнаты.
2. Цвет белый - „snowwhite“.
3. На ванну можно установить шторку VSK2 или EVSK1.
4. Аксессуары: передняя панель, сточный комплект, ручка, подголовник.
5. Варианты армирования ванн: LA - ламинат, PU Plus - пенополиуретан.

Рекомендуемые дополнительные компоненты для концепции Rosa



Rosa 95

Ассиметричные ванны



Практичное сиденье



Более лёгкий доступ к ванне



Плоское дно для удобного принятия душа

Design nosal

Последний вариант ванны Rosa чешского дизайнера Кристофа Носала.



**Даже для маленьких
ванных комнат**

Лучший вариант с размером в 95 см, сохраняет все характеристики больших ванн Rosa.

**Купание и принятие
душа в одном**

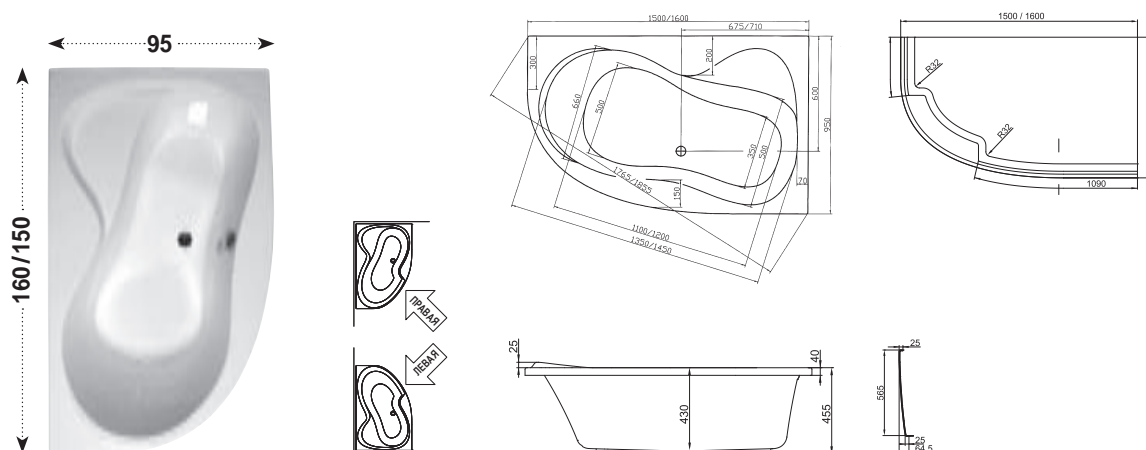
И эта ванна, благодаря размерам и форме, предлагает комфортное принятие ванны и душа.



Ванна Rosa 95

ТИП	РАЗМЕРЫ (мм)	Артикул	ТИП + исполнение
Rosa 95 150 L / R	1500 x 950	C551000000	Ванна ROSA 95 150x95 L белая
		C561000000	Ванна ROSA 95 150x95 R белая
Rosa 95 160 L / R	1600 x 950	C571000000	Ванна ROSA 95 160x95 L белая
		C581000000	Ванна ROSA 95 160x95 R белая
Опора для ванны	-	CY55000000	Опорная конструкция ROSA универсальная
Панель Rosa 95 150 L / R	-	CZ55100A00	Панель A ROSA 95 L 150 см белая
		CZ56100A00	Панель A ROSA 95 R 150 см белая
Панель Rosa 95 160 L / R	-	CZ57100A00	Панель A ROSA 95 L 160 см белая
		CZ58100A00	Панель A ROSA 95 R 160 см белая
Крепление панели Rosa 95	-	B23000100N	Крепление панели ROSA универсальное
Подголовник Rosa 95	-	B65500000Z	RAVAK подголовник ROSA 95 зелёный
		B65500000O	RAVAK подголовник ROSA 95 серый
		B655000001	RAVAK подголовник ROSA 95 белый


Срок поставки 4 недели.



Техническое описание

1. Акриловая ассиметричная ванна, «левая»/«правая», с размерами 150, 160 на 95 см. Дизайн L / R определяет расположение ванны в левом или правом углу ванной комнаты.
2. Цвет белый - „snowwhite“.
3. На ванну можно установить шторку VSK2 или EVSK1.
4. Аксессуары: передняя панель, сточный комплект, ручка, подголовник.
5. Устанавливается только универсальная ручка - не рекомендуется использовать совместно со шторкой.
6. Варианты армирования ванн: LA - ламинат.

Рекомендуемые дополнительные компоненты для концепции Rosa




Avocado

Ассиметричные ванны



Небольшая, но удобная ванна



Гениальное решение для маленькой ванной комнаты

Design Storz

Безошибочный дизайн от автомобильного дизайн-ателье Design Storz.



Решает неразрешимое

Ванна и умывальник в пространстве классической прямоугольной ванны.

Умывальник Avocado

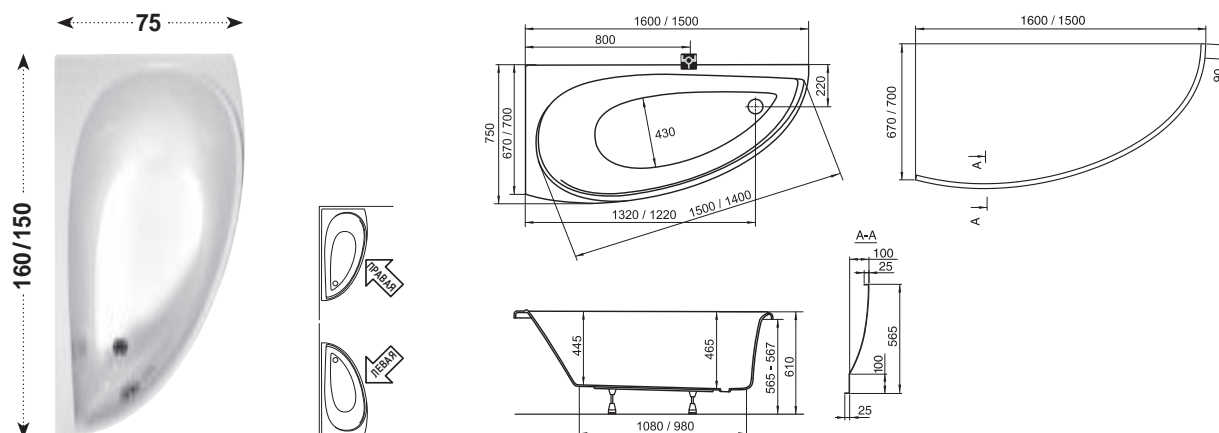
Дизайн в соответствии с ванной, большая площадь поверхности.



Ванна Avocado

ТИП	РАЗМЕРЫ (мм)	Артикул	ТИП + исполнение
Avocado 150 L / R	1500 x 750	CT01000000	Ванна Avocado 150 L белая
		CS01000000	Ванна Avocado 150 R белая
Avocado 160 L / R	1600 x 750	CQ01000000	Ванна Avocado 160 L белая
		CH01000000	Ванна Avocado 160 R белая
Опора для ванны	-	CYS0000000	Опорная конструкция Avocado
Панель Avocado 150 L / R	-	CZT1000A00	Панель A Avocado 150 L белая
		CZS1000A00	Панель A Avocado 150 R белая
Панель Avocado 160 L / R	-	CZQ1000A00	Панель A Avocado 160 L белая
		CZ11000A00	Панель A Avocado 160 R белая
Крепление панели Avocado	-	B28000000N	Крепление панели Avocado

Срок поставки 4 недели.



Техническое описание

1. Акриловая ассиметричная ванна, «левая»/«правая», с размерами 150, 160 на 75 см. Дизайн L / R определяет расположение ванны в левом или правом углу ванной комнаты.
2. Цвет белый - „snowwhite“.
3. Нельзя установить шторку.
4. Аксессуары: передняя панель, сточный комплект.
5. Варианты армирования ванн: LA - ламинат.

Рекомендуемые дополнительные компоненты для концепции Avocado



Умывальники → 222

Смесители → 250

Мебель → 238

Аксессуары → 270

Asymmetric

Ассиметричные ванны



Более лёгкий доступ к ванне

Популярна форма

Популярная ассиметричная форма ванны в различных размерах.

Экономит место

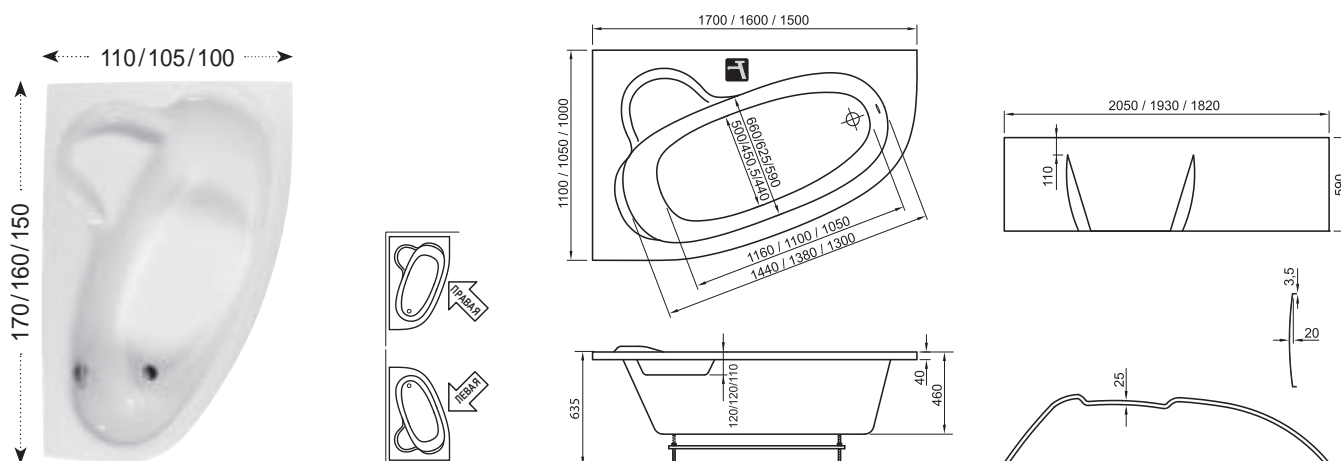
Ассиметричная угловая ванна - эффективность использования пространства.



Ванна Asymmetric

ТИП	РАЗМЕРЫ (мм)	Артикул	ТИП + исполнение
Asymmetric 150 L / R	1500 x 1000	C441000000	Ванна ASYMMETRIC 150x100 L белая
		C451000000	Ванна ASYMMETRIC 150x100 R белая
Asymmetric 160 L / R	1600 x 1050	C461000000	Ванна ASYMMETRIC 160x105 L белая
		C471000000	Ванна ASYMMETRIC 160x105 R белая
Asymmetric 170 L / R	1700 x 1100	C481000000	Ванна ASYMMETRIC 170x110 L белая
		C491000000	Ванна ASYMMETRIC 170x110 R белая
Опора для ванны	-	CY44000000	Опорная конструкция ASYMMETRIC
Панель Asymmetric 150	-	CZ44100000	Панель передняя ASYMMETRIC 150 L
		CZ45100000	Панель передняя ASYMMETRIC 150 R
Панель Asymmetric 160	-	CZ46100000	Панель передняя ASYMMETRIC 160 L
		CZ47100000	Панель передняя ASYMMETRIC 160 R
Панель Asymmetric 170	-	CZ48100000	Панель передняя ASYMMETRIC 170 L
		CZ49100000	Панель передняя ASYMMETRIC 170 R

Срок поставки 4 недели.



Техническое описание

1. Акриловая ассиметричная ванна, «левая»/«правая», с размерами 150x100, 160x105 и 170x110 см. Дизайн L / R определяет расположение ванны в левом или правом углу ванной комнаты.
2. Цвет белый - „snowwhite“.
3. Нельзя установить шторку.
4. Аксессуары: передняя панель, сточный комплект
5. Варианты армирования ванны: LA - ламинат.

Дополнительное оборудование



Умывальники → 222

Смесители → 250

Мебель → 238


Аксессуары → 270

ВеНарру

Ассиметричные ванны



Решение экономии пространства



И для комфортного душа



Шторка предотвращает разбрызгивание воды

Уникальное решение

Наиболее экономичное решение для удобного купания и душа в небольшой ванной комнате.

Экономия места

Размещение умывальника над ванной решает вопрос экономии пространства.

Концепция ВеНарру

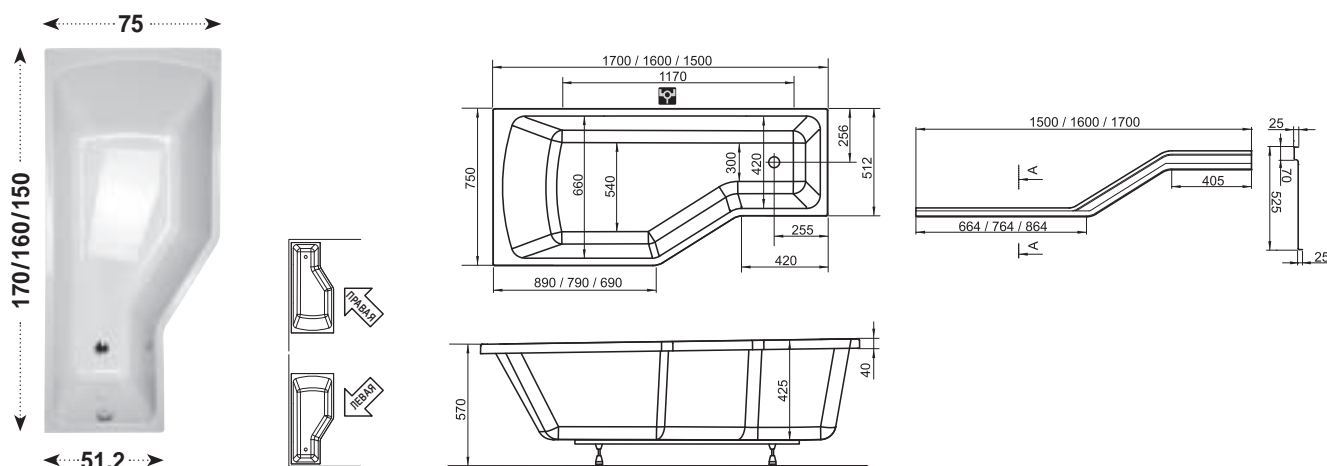
В дополнении к ванне умывальник и шторка для ванной в едином дизайне.



Ванна ВеНарру

ТИП	РАЗМЕРЫ (мм)	Артикул	ТИП + исполнение		
ВеНарру 150 L / R	1500 x 750	C121000000	Ванна ВеНарру 150X75 L белая		
		C151000000	Ванна ВеНарру 150X75 R белая		
ВеНарру 160 L / R	1600 x 750	C131000000	Ванна ВеНарру 160X75 L белая		
		C161000000	Ванна ВеНарру 160X75 R белая		
ВеНарру 170 L / R	1700 x 750	C141000000	Ванна ВеНарру 170X75 L белая		
		C171000000	Ванна ВеНарру 170X75 R белая		
Опора для ванны	-	CY12000000	Опорная конструкция ВеНарру		
Панель ВеНарру 150 L / R	-	CZ12100A00	Панель А передняя ВеНарру 150 L белая		
		CZ15100A00	Панель А передняя ВеНарру 150 R белая		
Панель ВеНарру 160 L / R	-	CZ13100A00	Панель А передняя ВеНарру 160 L белая		
		CZ16100A00	Панель А передняя ВеНарру 160 R белая		
Панель ВеНарру 170 L / R	-	CZ14100A00	Панель А передняя ВеНарру 170 L белая		
		CZ17100A00	Панель А передняя ВеНарру 170 R белая		
Крепление панели ВеНарру	-	B21200000N	Крепление панели ВеНарру		


Срок поставки 4 недели.



Техническое описание

1. Акриловая ассиметричная ванна, «левая»/«правая», с размерами 150, 160 и 170 на 75 см. Дизайн L / R определяет расположение ванны в левом или правом углу ванной комнаты.
2. Цвет белый - „snowwhite“.
3. Можно установить шторки для ванной VS3 100, 115, 130.
4. Аксессуары: передняя панель, сточный комплект, ручка, подголовник.
5. Варианты армирования ванны: LA - ламинат.

Рекомендуемые дополнительные компоненты к концепции ВеНарру

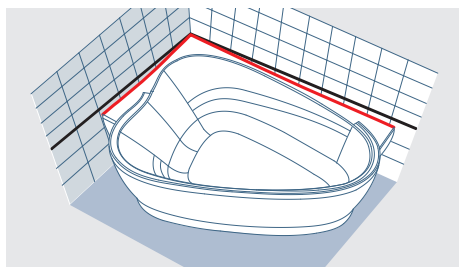


LoveStory

Ассиметричные ванны



Удобная ванна для двоих



Специальный изгиб борта ванны для лучшего стока воды



Оригинальная гидромассажная система – подробнее на www.ravak.ru

Элегантность и романтика

Ванна, которая притягивает Вас к себе.

Design Storz

Уникальный и оригинальный дизайн от дизайнеров Design Storz.



Ванна для двоих

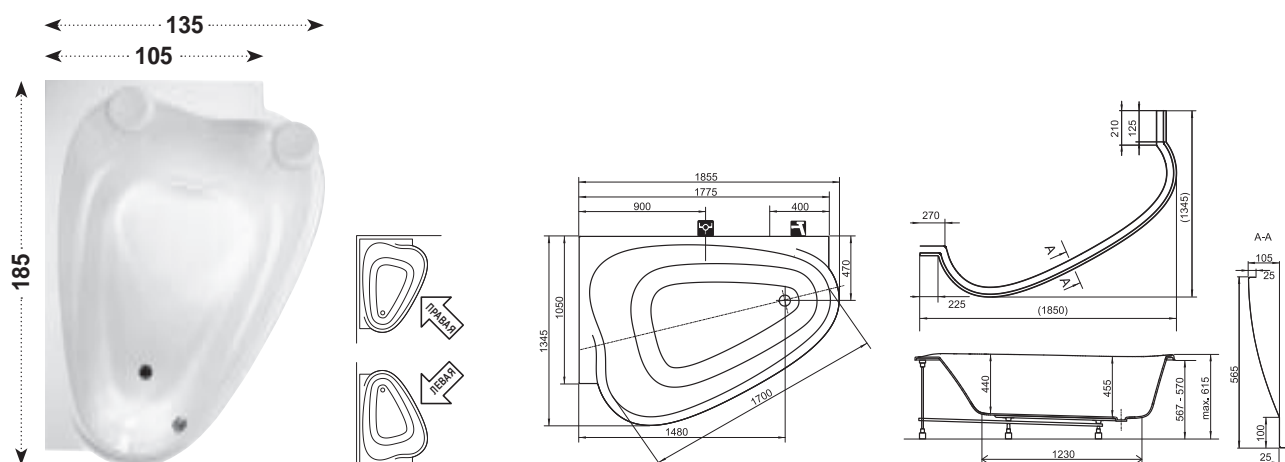
Очень удобное принятие ванны вдвоём в ванне, которая размещается в углу.



Ванна LoveStory

ТИП	РАЗМЕРЫ (мм)	Артикул	ТИП + исполнение
LoveStory	1850 x 1050 - 1345	CU01000000	Ванна LoveStory L белая
		C701000000	Ванна LoveStory R белая
		CU010P0000	Ванна LoveStory PU Plus L белая
		C7010P0000	Ванна LoveStory PU Plus R белая
Опора для ванны	-	CY70000000	Опорная конструкция LoveStory
Панель LoveStory	-	CZU1000A00	Панель A LoveStory L белая
		CZ71000A00	Панель A LoveStory P белая
Крепление панели LoveStory	-	B27000000N	Крепление панели LoveStory

Срок поставки 4 недели.



Техническое описание

1. Акриловая ассиметричная ванна, «левая»/«правая», с размером 185x135см. Дизайн L / R определяет расположение ванны в левом или правом углу ванной комнаты.
2. Цвет белый - „snowwhite“.
3. Из-за кривизны борта нет возможности установки шторки.
4. Искривление борта ванны сделано не только для дизайна, но также для лучшего стока воды в ванну. При укладке плитки край ванны не должен быть близок к горизонтальным швам.
5. Аксессуары: передняя панель, сточный комплект, подголовник.
6. Варианты армирования ванн: LA –ламинат, PU Plus - пенополиуретан.

Дополнительное оборудование



Умывальники → 222

Смесители → 250

Мебель → 238

Аксессуары → 270

Gentiana

Угловая ванна



Новая эргономичная панель



Новые шторы для ванной



Сиденье над поверхностью воды

Удобно даже вдвоём

Незабываемые моменты комфорта и отдыха для двоих.

Впечатляющий дизайн

Со всеми принадлежностями эта ванна станет оригинальной доминантой каждой ванной комнаты.

Брызгаться разрешено

На эту угловую ванну можно установить шторку или ванную дверь.



ОБЪЕМ



ВЕС



PU PLUS



ГИДРОМАССАЖ



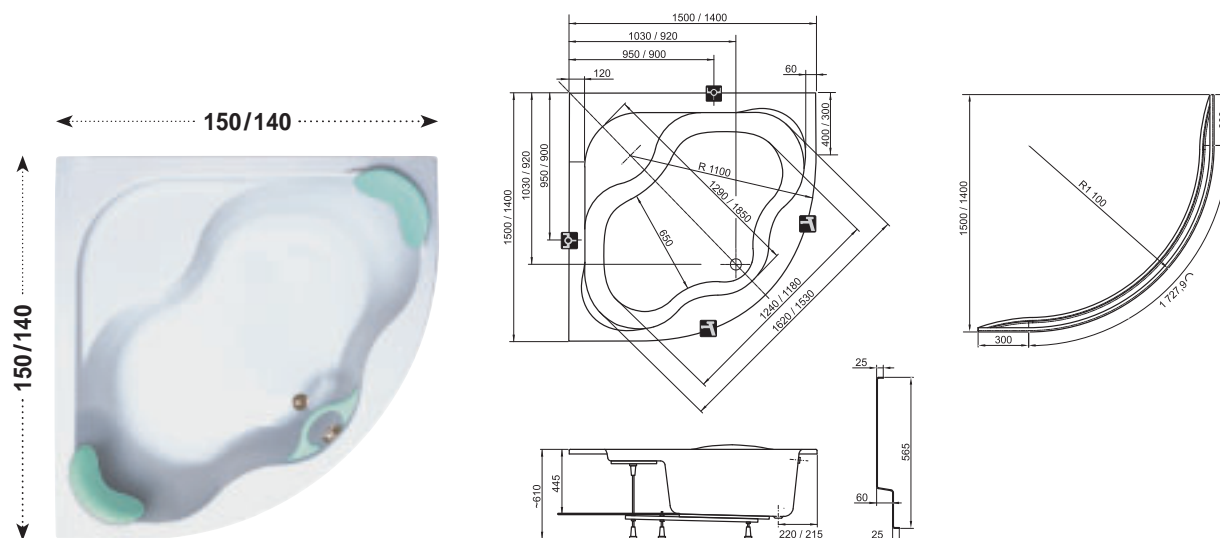
10 лет

ГАРАНТИЯ НА ВАННУ

Ванна Gentiana

ТИП	РАЗМЕРЫ (мм)	Артикул	ТИП + исполнение
Gentiana 140	1400 x 1400	CF01000000	Ванна Gentiana 140x140 белая
		CF11000000	Ванна GENTIANA PU PLUS 140x140 белая
Gentiana 150	1500 x 1500	CG01000000	Ванна Gentiana 150x150 белая
		CG11000000	Ванна GENTIANA PU PLUS 150x150 белая
Опора для ванны	-	CYF0000000	Опорная конструкция Gentiana Triangle
Панель Gentiana 140	-	CZF1000A00	Панель A Gentiana N 140 см белая
Панель Gentiana 150	-	CZG1000A00	Панель A Gentiana N 150 см белая
Крепление панели Gentiana	-	B24000000N	Крепление панели Gentiana


Срок поставки 4 недели.



Техническое описание

1. Акриловая угловая ванна с размерами 140x140 и 150x150 см.
2. Цвет белый - „snowwhite“.
3. Возможна установка ванной двери VDKP4 или шторки для ванной VSK2 Gentiana.
4. Аксессуары: передняя панель, сточный комплект, подголовник, ручка.
5. Варианты армирования ванн: LA –ламинат, PU Plus - пенополиуретан.

Дополнительное оборудование



Triangle

Угловая ванна



Облегченный доступ к ванне

**Популярная
угловая ванна**

Угловая ванна для отдыха и купания вдвоём с наименьшим размером 130x130 см.

Сиденье в ванной

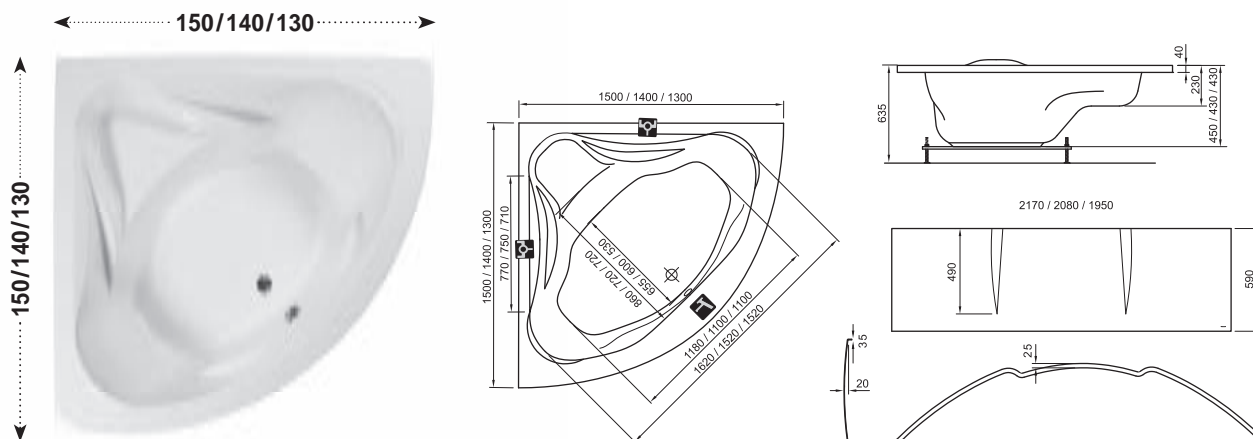
Сиденье используется для принятия душа сидя или для размещения принадлежностей для купания.



Ванна Triangle

ТИП	РАЗМЕРЫ (мм)	Артикул	ТИП + исполнение
Triangle 130	1300 x 1300	C391000000	Ванна TRIANGLE 130x130 белая
Triangle 140	1400 x 1400	C401000000	Ванна TRIANGLE 140x140 белая
Triangle 150	1500 x 1500	C411000000	Ванна TRIANGLE 150x150 белая
Опора для ванны	-	CYF0000000	Опорная конструкция Gentiana, Triangle
Крепление панели	-	B23900000N	Крепление панели TRIANGLE
Панель Triangle 130	-	CZ39100000	Панель передняя TRIANGLE 130
Панель Triangle 140	-	CZ40100000	Панель передняя TRIANGLE 140
Панель Triangle 150	-	CZ41100000	Панель передняя TRIANGLE 150



Срок поставки 4 недели.



Техническое описание

1. Акриловая угловая ванна с размерами 130x130, 140x140 и 150x150 см.
2. Цвет белый - „snowwhite“.
3. Нельзя установить шторку.
4. Аксессуары: передняя панель, сточный комплект
5. Варианты армирования ванн: LA - ламинат.

Дополнительное оборудование




You

Прямоугольные ванны



Заполнение тёплой водой - система Warm Flow



Самая широкая в области плеч



Упоры для ног - для людей любого роста

Design Storz

Уникальный и оригинальный дизайн от Design a Storz.



Самая удобная ванна

Ванна разработана специально для идеального комфорта во время купания.

You Duo

Специальная гидромассажная система для ванны YOU. Более подробно на www.ravak.ru



ОБЪЕМ



ВЕС



PU PLUS



ГИДРОМАССАЖ



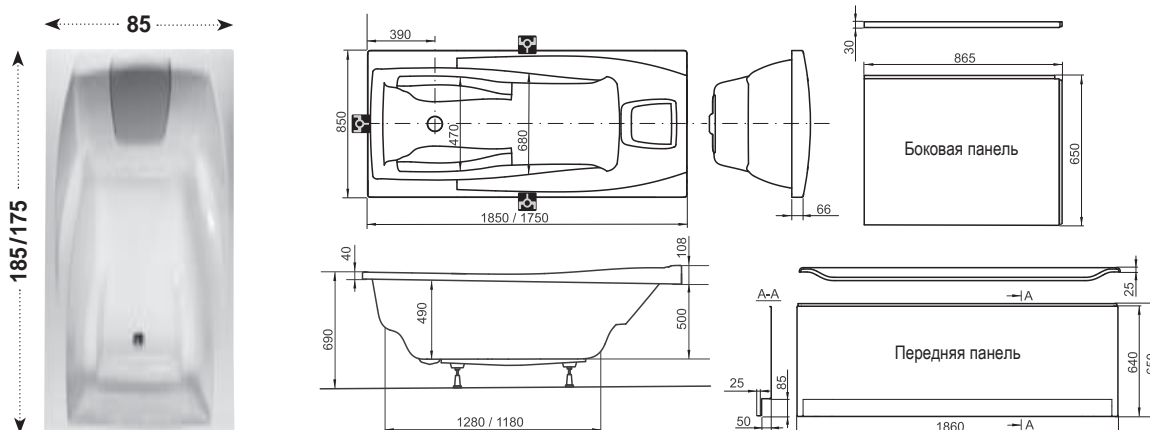
10 лет

ГАРАНТИЯ НА ВАННЫ

Ванна You

ТИП	РАЗМЕРЫ (мм)	Артикул	ТИП + исполнение
You 175	1750 x 850	C021000000	Ванна You 175x85 белая
		C061000000	Ванна You 175x85 WarmFlow белая
		C041000000	Ванна You PU Plus 175x85 белая
		C081000000	Ванна You 175x85 PU Plus WarmFlow белая
You 185	1850 x 850	C011000000	Ванна You 185x85 белая
		C051000000	Ванна You 185x85 WarmFlow белая
		C031000000	Ванна You PU Plus 185x85 белая
		C071000000	Ванна You 185x85 PU Plus WarmFlow белая
Опора для ванны	-	CY00040000	Опора 80 Campanula, Fresia, Sonata, You, Acapulco
Панель передняя You	1750	CZ021W0A00	Панель передняя A You 175 см белая
	1850	CZ011Z0A00	Панель передняя A You 185 см белая
Крепление передней панели You	-	B20100000N	Крепление панели You
Панель боковая You	-	CZ01120A00	Панель боковая A You L 85 белая, комплект
		CZ01110A00	Панель боковая A You R 85 белая, комплект



Срок поставки 4 недели.



Техническое описание

1. Акриловая прямоугольная ванна с размерами 175x85 и 185x85 см.
2. Цвет белый - „snowwhite“.
3. Из-за кривизны борта нельзя установить шторку или ванную дверь.
4. Аксессуары: передняя панель, боковая панель, сточный комплект WarmFlow, заполнение WarmFlow, подголовник.
5. Базовая версия ванны YOU предполагает заполнение её водой при помощи классического настенного смесителя. При использовании заполнения WarmFlow (в ванне YOU WarmFlow) необходима установка смесителя скрытого монтажа, предпочтительно с термостатом.
6. Варианты армирования ванны: LA - ламинат, PU Plus - пенополиуретан.

Дополнительное оборудование



Evolution

Прямоугольные ванны



Элегантная и надёжная

Design nosal

Оригинальный дизайн от чешского дизайнера К. Носала.



Гармония

Эллипс - самая гармоничная форма природы, форма зарождения жизни.

Концепция Evolution

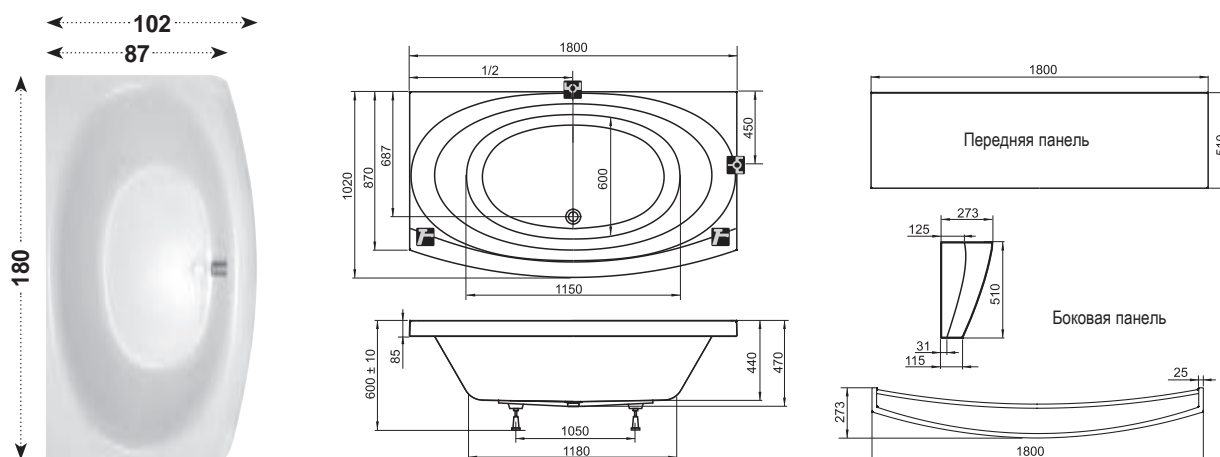
Оригинальная форма ванны дополнена аналогичным по дизайну умывальником с тумбой.



Ванна Evolution

ТИП	РАЗМЕРЫ (мм)	Артикул	ТИП + исполнение
Evolution 180	1800 x 1020	C101000000	Ванна Evolution 180x102 белая
		C1010P0000	Ванна Evolution PU Plus 180x102 белая
Опора для ванны	-	CY10000000	Опорная конструкция Evolution
Панель передняя Evolution	-	CZ11000A00	Панель передняя A Evolution 180 белая
Крепление передней панели Evolution	-	B2H000000N	Панель передняя Evolution
Панель боковая Evolution	-	CZ11200A00	Панель боковая A Evolution L 75 белая, комплект
		CZ11100A00	Панель боковая A Evolution R 75 белая, комплект

Срок поставки 4 недели.



Техническое описание

1. Акриловая прямоугольная ванна с размерами 180x102 см.
2. Цвет белый - „snowwhite“.
3. Из-за кривизны борта нельзя установить шторку или ванную дверь.
4. Аксессуары: передняя панель, боковая панель, сточный комплект, подголовник, ручка.
5. Варианты армирования ванн:
LA – ламинат,
PU Plus - пенополиуретан.

Дополнительное оборудование



Умывальники → 222


Смесители → 250

Мебель → 238

Аксессуары → 270

Magnolia

Прямоугольные ванны



Элегантный передний борт

Design Storz

Уникальный и оригинальный дизайн от Design a Storz.



Большое внутреннее пространство

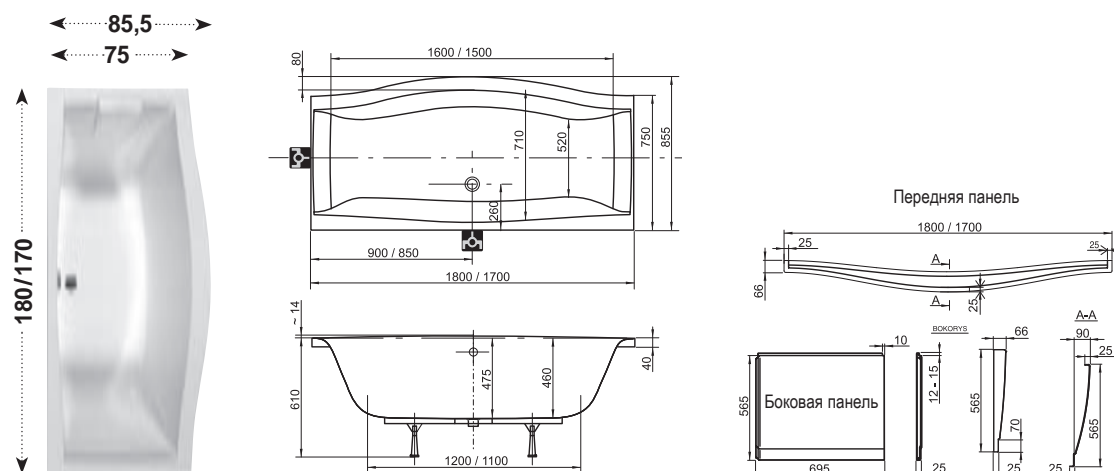
Уникальная форма переднего борта ванны обеспечивает гораздо больший комфорт.



Ванна Magnolia

ТИП	РАЗМЕРЫ (мм)	Артикул	ТИП + исполнение
Magnolia 170	1700 x 750	C501000000	Ванна Magnolia 170x75 белая
		C511000000	Ванна Magnolia PU Plus 170x75 белая
Magnolia 180	1800 x 750	C601000000	Ванна Magnolia 180x75 белая
		C6010P0000	Ванна Magnolia PU Plus 180x75 белая
Опора для ванны	-	CY60000000	Опорная конструкция Magnolia
Панель передняя Magnolia	1700	CZ51000A00	Панель передняя А Magnolia 170 см белая
	1800	CZ61000A00	Панель передняя А Magnolia 180 см белая
Крепление передней панели Magnolia	-	BZD000000N	Крепление передней панели Magnolia
Панель боковая Magnolia	-	CZ61200A00	Панель боковая А Magnolia L 75 белая
		CZ61100A00	Панель боковая А Magnolia R 75 белая
Крепление боковой панели Magnolia	-	BZC000000N	Крепление боковой панели Magnolia



Срок поставки 4 недели.



Техническое описание

1. Акриловая прямоугольная ванна с размерами 170x75, 180x75 см.
2. Цвет белый - „snowwhite“.
3. Из-за кривизны борта нельзя установить шторку или ванную дверь.
4. Аксессуары: передняя панель, боковая панель, сточный комплект, подголовник.
5. Варианты армирования ванн: LA – ламинат, PU Plus - пенополиуретан.

Дополнительное оборудование




XXL

Прямоугольные ванны



Удобна для людей любого роста



2 упора для ног

Design Storz

Уникальный и оригинальный дизайн от Design a Storz.

STORZ

Эргономичная передняя панель

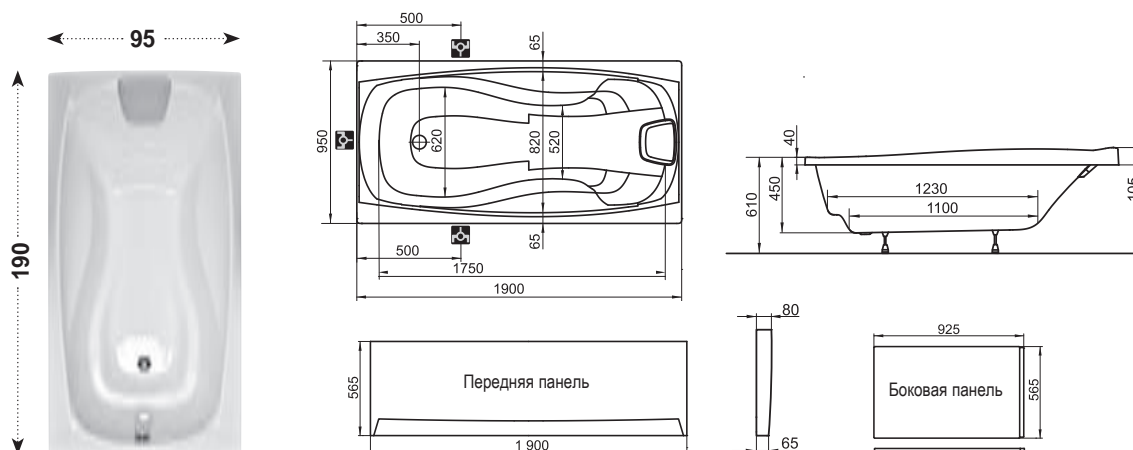
Эргономичное решение передней панели облегчает доступ к ванне.



Ванна XXL

ТИП	РАЗМЕРЫ (мм)	Артикул	ТИП + исполнение
XXL 190	1900 x 950	C091000000	Ванна XXL 190x95 белая
Опора для ванны	-	CY09009000	Опорная конструкция XXL
Панель передняя XXL	-	CZ091L0A00	Панель передняя А XXL 190 белая
Крепление передней панели XXL	-	B20900000N	Крепление панели XXL
Панель боковая XXL	-	CZ09190A00	Боковая панель А XXL 95 белая



Срок поставки 4 недели.



Техническое описание

1. Акриловая прямоугольная ванна с размерами 190x95 см.
2. Цвет белый - „snowwhite“.
3. Из-за кривизны борта нельзя установить шторку или ванную дверь.
4. Аксессуары: передняя панель, боковая панель, сточный комплект, подголовник.
5. Варианты армирования ванн: LA – ламинат, PU Plus - пенополиуретан.

Дополнительное оборудование



Praktik

Прямоугольные ванны



Закруглённый угол - безопасное перемещение в ванной комнате



Практичное место для хранения ваннх принадлежностей



Практичное место для принятия душа

Design nosal

Оригинальный дизайн от чешского дизайнера К. Носала.

design nosal®

Поместится всё

Единственная ванна, предоставляющая достаточно места для размещения всех принадлежностей для ванны и душа.

Концепция Praktik

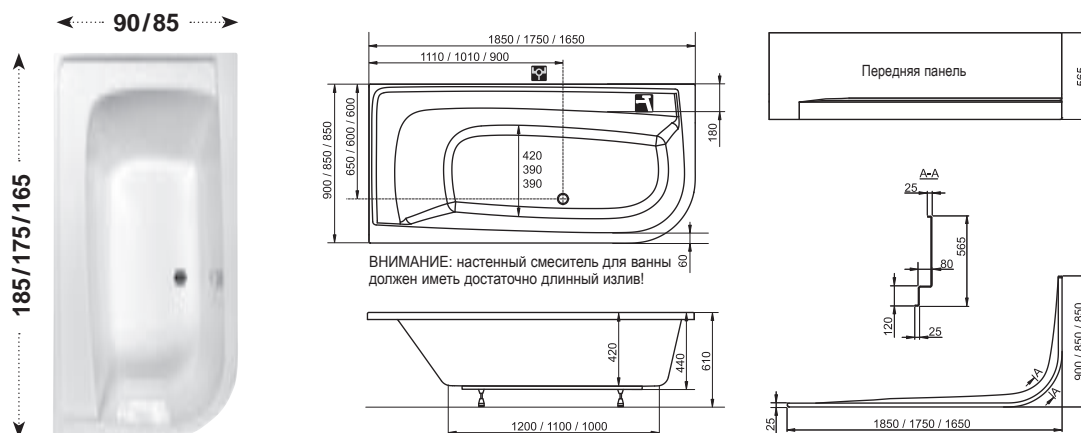
К ванне Praktik Вы можете докупить практичные, в едином дизайне умывальник и мебель.



Ванна Praktik

ТИП	РАЗМЕРЫ (мм)	Артикул	ТИП + исполнение
Praktik 165 L / R	1650 x 850	C281000000	Ванна Praktik 165x85 L белая
		C291000000	Ванна Praktik 165x85 R белая
Praktik 175 L / R	1750 x 850	C201000000	Ванна Praktik 175x85 L белая
		C211000000	Ванна Praktik 175x85 R белая
		C261000000	Ванна Praktik PU Plus 175x85 L белая
		C271000000	Ванна Praktik PU Plus 175x85 R белая
Praktik 185 L / R	1850 x 900	C181000000	Ванна Praktik 185x90 L белая
		C191000000	Ванна Praktik 185x90 R белая
		C241000000	Ванна Praktik PU Plus 185x90 L белая
		C251000000	Ванна Praktik PU Plus 185x90 R белая
Опора для ванны	-	CY20000000	Опорная конструкция Praktik 85
		CY18000000	Опорная конструкция Praktik 90
Панель Praktik 165 L / R	-	CZ28100A00	Панель передняя A Praktik 165 L белая
		CZ29100A00	Панель передняя A Praktik 165 R белая
Панель Praktik 175 L / R	-	CZ20100A00	Панель передняя A Praktik 175 L белая
		CZ21100A00	Панель передняя A Praktik 175 R белая
Панель Praktik 185 L / R	-	CZ18100A00	Панель передняя A Praktik 185 L белая
		CZ19100A00	Панель передняя A Praktik 185 R белая
Крепление панели Praktik	-	B21800000N	Крепление панели Praktik


Срок поставки 4 недели.



Техническое описание

- Акриловая прямоугольная ванна с размерами 165x85, 175x85, 185x90 см.
- Цвет белый - „snowwhite“.
- Возможна установка шторок для ванной VS2, VS3, VS5, PVS1, GVS2, EVS1.
- Аксессуары: передняя панель, сточный комплект, подголовник. Возможна установка универсальной нержавеющей ручки.
- Варианты армирования ванн: LA – ламинат, PU Plus - пенополиуретан.

Рекомендуемые дополнительные аксессуары к концепции Praktik




Praktik N

Прямоугольные ванны



Практичное место для хранения ваннх принадлежностей



Практичное место для принятия душа

Design nosal

Оригинальный дизайн от чешского дизайнера К. Носала.



Поместится всё

Единственна ванна, предоставляющая достаточно места для размещения всех принадлежностей для ванны и душа.

Концепция Praktik

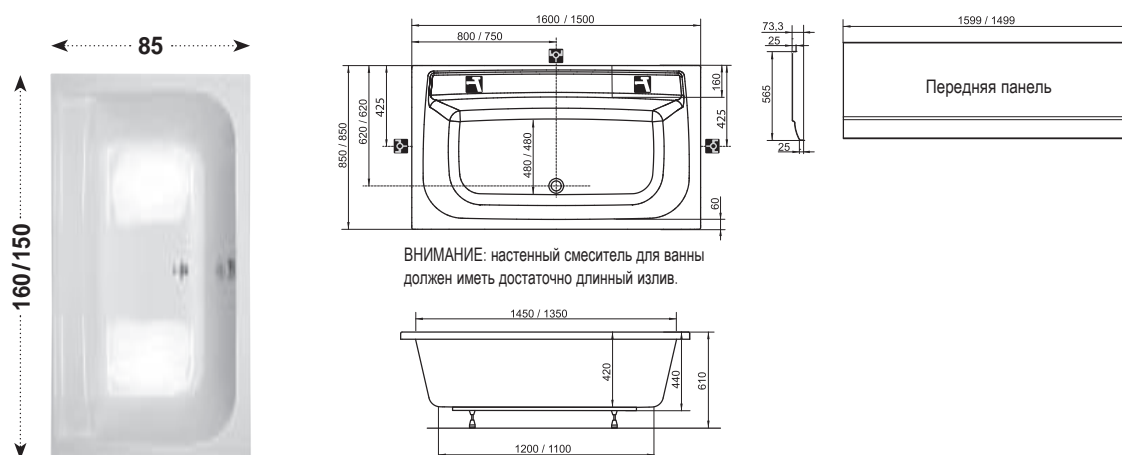
К ванне Praktik Вы можете докупить практичные, в едином дизайне умывальник и мебель.



Ванна Praktik N

ТИП	РАЗМЕРЫ (мм)	Артикул	ТИП + исполнение
Praktik N 150	1500 x 850	C351000000	Ванна Praktik N 150x85 белая
Praktik N 160	1600 x 850	C341000000	Ванна Praktik N 160x85 белая
Опора для ванны	-	CY20000000	Опорная конструкция Praktik 85
Передняя панель Praktik N 150	-	CZ35100A00	Панель передняя A Praktik 150 белая
Передняя панель Praktik N 160	-	CZ34100A00	Панель передняя A Praktik 160 белая
Крепление панели Praktik N	-	B23400000N	Крепление панели PRAKTIK N


Срок поставки 4 недели.



Техническое описание

- Акриловая ванна с размерами 150x85, 160x85 см.
- Цвет белый - „snowwhite“.
- Возможна установка шторок для ванной VS2, VS3, VS5, PVS1, GVS2, EVS1 и ванной двери AVDP3.
- Аксессуары: передняя панель, сточный комплект, подголовник. Возможна установка универсальной нержавеющей ручки.
- Варианты армирования ванн: LA – ламинат.

Рекомендуемые дополнительные аксессуары к концепции Praktik



Classic

Прямоугольные ванны



Практичный глубокий умывальник



Практичное место для принятия душа

Design nosal

Оригинальный дизайн от чешского дизайнера К. Носала.



Классическая, но удобная

Широкое и плоское дно предоставляет достаточно места для купания и принятия душа

Концепция Classic

К ванне Classic Вы можете докупить практичные, в едином дизайне умывальник и мебель.



ОБЪЕМ



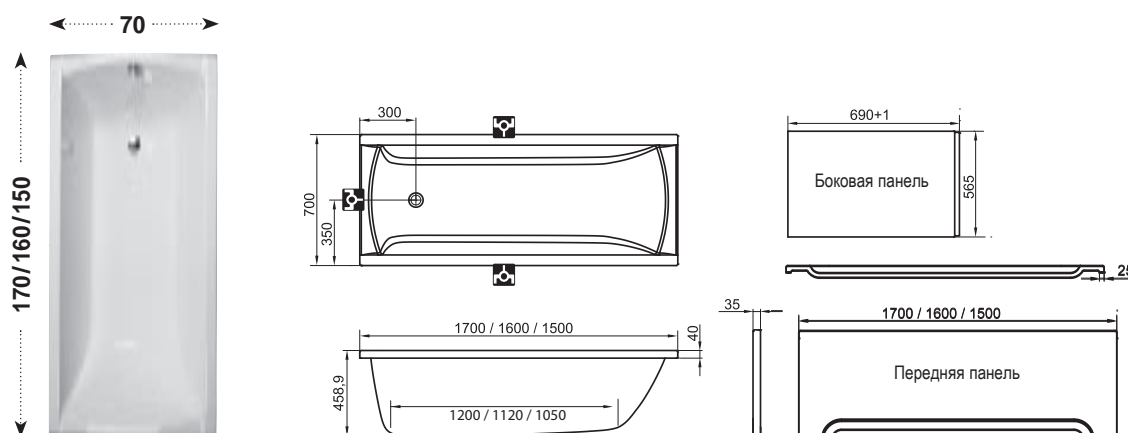
ВЕС



Ванна Classic

ТИП	РАЗМЕРЫ (мм)	Артикул	ТИП + исполнение
Classic 150	1500 x 700	C521000000	Ванна CLASSIC 150x70 N белая
Classic 160	1600 x 700	C531000000	Ванна CLASSIC 160x70 N белая
Classic 170	1700 x 700	C541000000	Ванна CLASSIC 170x70 N белая
Опора для ванны	-	CY00000000	Опорная конструкция 70 LILIA, VANDA, CLASSIC
Панель передняя	1500	CZ52100A00	Панель передняя A CLASSIC 150 N белая
	1600	CZ53100A00	Панель передняя A CLASSIC 160 N белая
	1700	CZ54100A00	Панель передняя A CLASSIC 170 N белая
Крепление передней панели	-	B23600000N	Крепление панели CLASSIC
Панель боковая	-	CZ36101A00	Панель боковая A CLASSIC белая


Срок поставки 4 недели.



Техническое описание

1. Акриловая прямоугольная ванна с размерами 150, 160, 170x70 см.
2. Цвет белый - „snowwhite“.
3. Возможна установка шторок для ванной VS2, VS3, VS5, PVS1, GVS2, EVS1 и ванной двери AVDP3.
4. Аксессуары: передняя панель, боковая панель, сточный комплект, подголовник. Возможна установка универсальной нержавеющей ручки.
5. Варианты армирования ванн: LA – ламинат.

Рекомендуемые дополнительные аксессуары концепции Classic



Sonata

Прямоугольные ванны



Ручка – часть ванны

Согласованный дизайн

Чёткие линии ванны находятся в полном соответствии с дизайном ручек и подголовника

Всегда актуальный дизайн

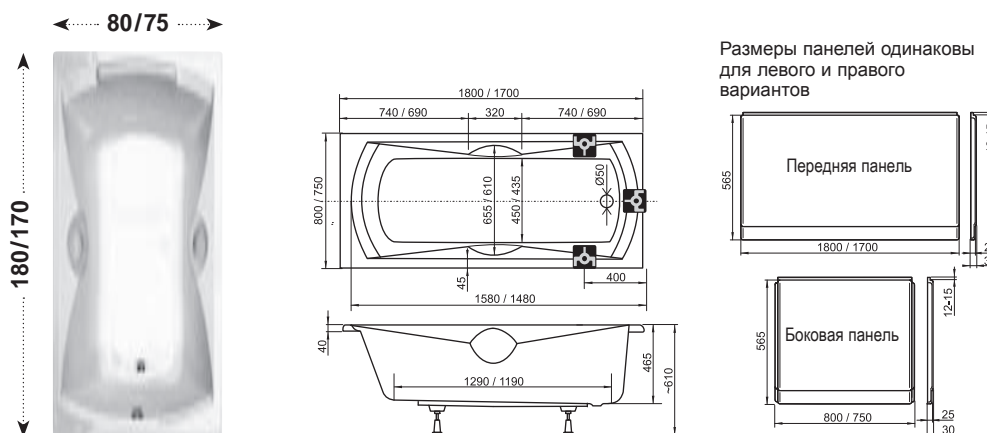
Классическая прямоугольная ванна, яркий представитель вечного дизайна



Ванна Sonata

ТИП	РАЗМЕРЫ (мм)	Артикул	ТИП + исполнение
Sonata 170	1700 x 750	C901000000	Ванна Sonata 170x75 белая
		C9010P0000	Ванна Sonata PU Plus 170x75 белая
Sonata 180	1800 x 800	CW01000000	Ванна Sonata 180x80 белая
		CW010P0000	Ванна Sonata PU Plus 180x80 белая
Опора для ванны	-	CY00030000	Опора 75 Campanula, Sonata, Nerida
		CY00040000	Опора 80 Campanula, Fresia, Sonata, You, Acapulco
Панель передняя	1700	CZ01V00A00	Передняя панель А 170 см белая
	1800	CZ01Y00A00	Передняя панель А 180 см белая
Крепление передней панели	-	B26000000N	Крепление передней панели
Панель боковая	-	CZ01300A00	Боковая панель А 75 см белая
		CZ01400A00	Боковая панель А 80 см белая
Крепление боковой панели	-	B25000000N	Крепление боковой панели


Срок поставки 4 недели.



Техническое описание

- Акриловая прямоугольная ванна с размерами 170x75, 180x80 см.
- Цвет белый - „snowwhite“.
- Возможна установка шторок для ванной VS2, VS3, VS5, PVS1, GVS2, EVS1 и ванной двери AVDP3.
- Аксессуары: передняя панель, боковая панель, сточный комплект, подголовник (цвет только белый и серый), ручки (пара).
- Ванна Sonata поставляется с предварительно высверленными отверстиями для ручек и подголовника. Ванна без высверленных отверстий поставляется только в качестве нестандартного изделия со сроком поставки 8 недель.
- Варианты армирования ванн:
LA – ламинат,
PU Plus - пенополиуретан.

Дополнительное оборудование



Шторка для ванны → 198

Умывальники → 222

Смесители → 250

Мебель → 238

Аксессуары → 270

Campanula

Прямоугольные ванны



Практичная, удобно сидеть и лежать

Удобный большой подголовник

Романтический дизайн

Округлые формы ванны выглядят очень романтично.

Любимые формы

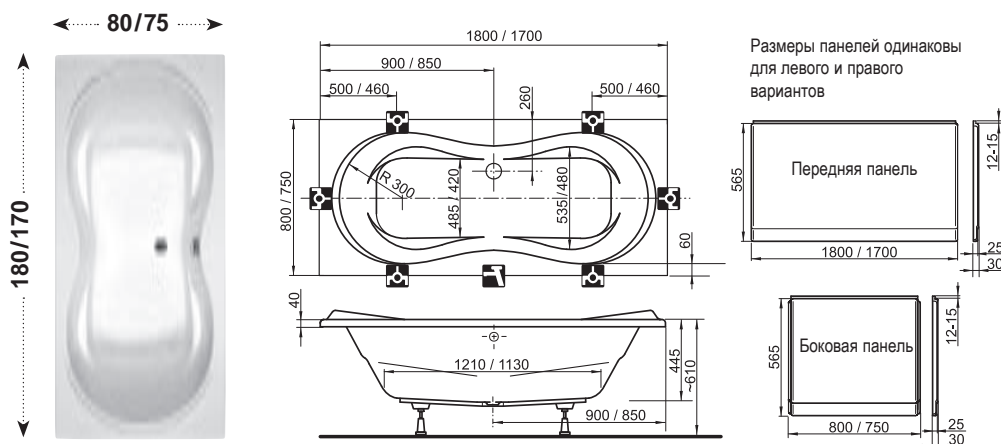
Одна из самых популярных ванн.



Ванна Campanula

ТИП	РАЗМЕРЫ (мм)	Артикул	ТИП + исполнение
Campanula 170	1700 x 750	CA01000000	Ванна Campanula 170x75 белая
Campanula 180	1800 x 800	CB01000000	Ванна Campanula 180x80 белая
Опора для ванны	-	CY00030000	Опора 75 Campanula, Sonata, Nerida
		CY00040000	Опора 80 Campanula, Fresia, Sonata, You
Панель передняя	1700	CZ01V00A00	Передняя панель А 170 см белая
	1800	CZ01Y00A00	Передняя панель А 180 см белая
Крепление передней панели	-	B26000000N	Крепление передней панели
Панель боковая	-	CZ01300A00	Боковая панель А 75 см белая
		CZ01400A00	Боковая панель А 80 см белая
Крепление боковой панели	-	B25000000N	Крепление боковой панели


Срок поставки 4 недели.



Техническое описание

- Акриловая прямоугольная ванна с размерами 170x75, 180x80 см.
- Цвет белый - „snowwhite“.
- Возможна установка шторок для ванной VS2, VS3, VS5, PVS1, GVS2, EVS1 и ванной двери AVDP3.
- Аксессуары: передняя панель, боковая панель, сточный комплект, подголовник, ручки (пара).
- Варианты армирования ванн: LA – ламинат.

Дополнительное оборудование



Vanda

Прямоугольные ванны



Практичная шторка для ванны



Место для удобного размещения рук

Популярная ванна

Самая популярная классическая ванна из всего ассортимента RAVAK.

Эргономичные места для рук

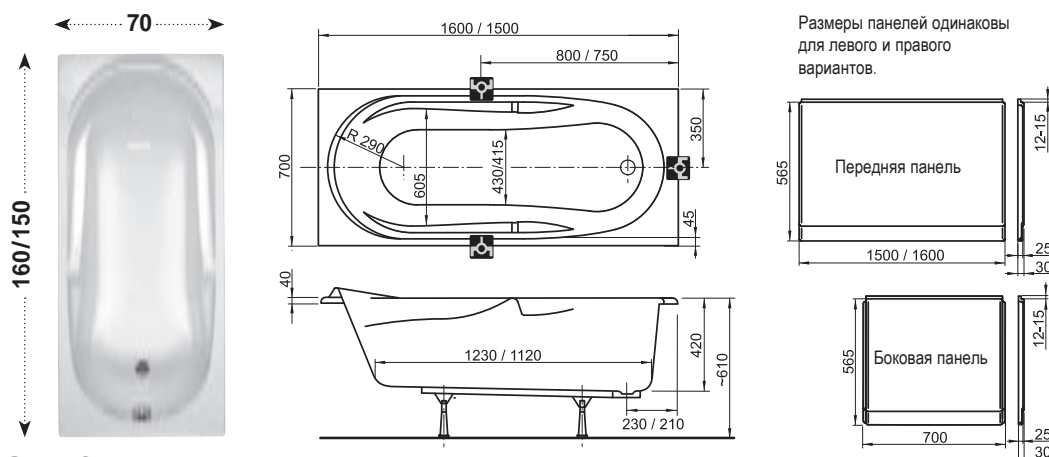
Прямоугольная ванна с эргономичными выступами для поддержания рук в удобном положении.



Ванна Vanda

ТИП	РАЗМЕРЫ (мм)	Артикул	ТИП + исполнение
Vanda 150	1500 x 700	CO01000000	Ванна Vanda 150x70 белая
Vanda 160	1600 x 700	CP01000000	Ванна Vanda 160x70 белая
Опора для ванны	-	CY00000000	Опора 70 Lilla, Vanda
Панель передняя	1500	CZ01P00A00	Передняя панель А 150 см белая
	1600	CZ01S00A00	Передняя панель А 160 см белая
Крепление передней панели	-	B26000000N	Крепление передней панели
Панель боковая	-	CZ01100A00	Боковая панель А 70 см белая
Крепление боковой панели	-	B25000000N	Крепление боковой панели


Срок поставки 4 недели.



Техническое описание

1. Акриловая прямоугольная ванна с размерами 150, 160x70 см.
2. Цвет белый - „snowwhite“.
3. Возможна установка шторок для ванной VS2, VS3, VS5, PVS1, GVS2, EVS1 и ванной двери AVDP3.
4. Аксессуары: передняя панель, боковая панель, сточный комплект. Возможна установка универсальной нержавеющей ручки.
5. Варианты армирования ванн: LA – ламинат.

Дополнительное оборудование



Nerida

Прямоугольные ванны



Практичная шторка для ванны

Красота в простоте

Для тех, кто не хочет отказываться от классического стиля.

Удобная ванна

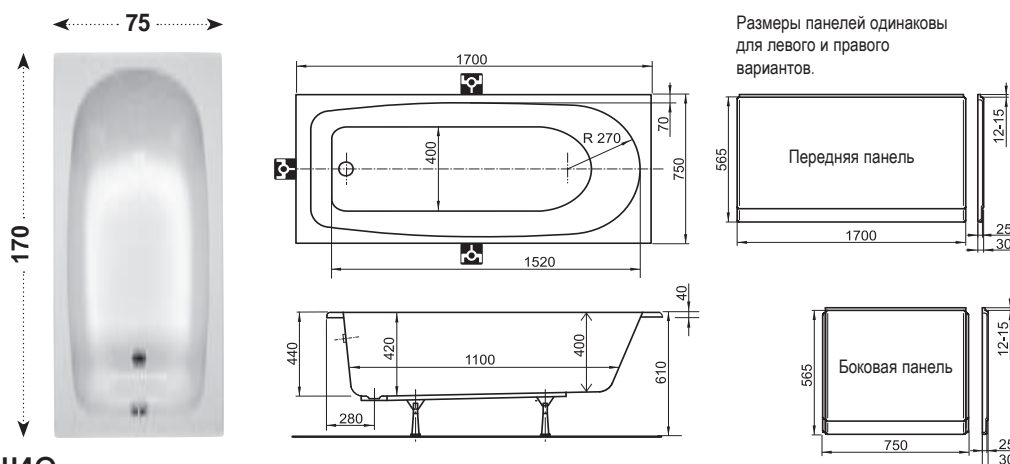
Удобная для купания и релаксации классическая ванна размером 170x75 см.



Ванна Nerida

ТИП	РАЗМЕРЫ (мм)	Артикул	ТИП + исполнение
Nerida 170	1700 x 750	C801000000	Ванна Nerida 170x75 белая
Опора для ванны	-	CY00030000	Опора 75 Campanula, Sonala, Nerida
Панель передняя	1700	CZ01V00A00	Передняя панель А 170 см белая
Крепление передней панели	-	B26000000N	Крепление передней панели
Панель боковая	-	CZ01300A00	Боковая панель А 75 см белая
Крепление боковой панели	-	B25000000N	Крепление боковой панели


Срок поставки 4 недели.



Техническое описание


- Акриловая прямоугольная ванна с размерами 170x75 см.
- Цвет белый - „snowwhite“.
- Возможна установка шторок для ванной VS2, VS3, VS5, PVS1, GVS2, EVS1 и ванной двери AVDP3.
- Аксессуары: передняя панель, боковая панель, сточный комплект. Возможна установка универсальной нержавеющей ручки.
- Варианты армирования ванн: LA – ламинат.

Дополнительное оборудование



Fresia

Прямоугольные ванны



Практичная шторка для ванны

Чистота линий

Прекрасный дизайн классического стиля, который не надоеет.

Удобная ванна

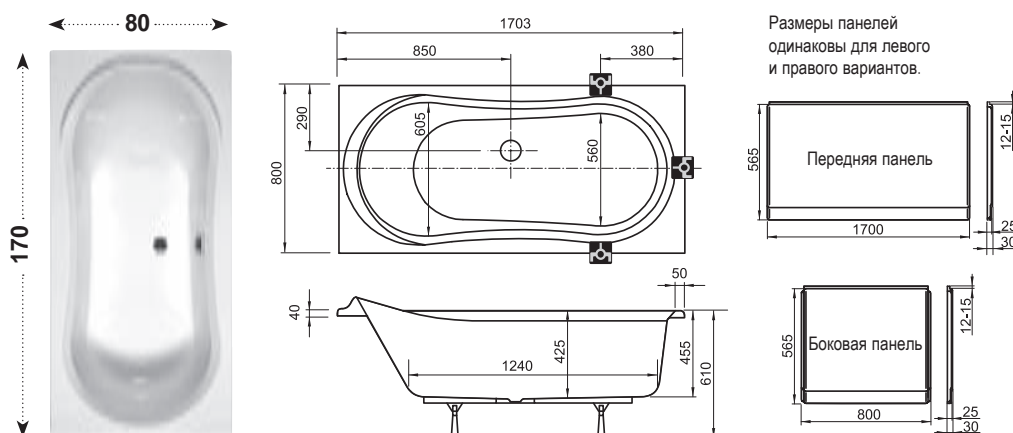
Оптимальная для купания и релаксации классическая ванна размером 170x80 см.



Ванна Fresia

ТИП	РАЗМЕРЫ (мм)	Артикул	ТИП + исполнение
Fresia 170	1700 x 800	CC01000000	Ванна Fresia 170x80 белая
Опора для ванны	-	CY00040000	Опора 80 Campanula, Fresia, Sonata, You, Acapulco
Панель передняя	1700	CZ01V00A00	Передняя панель А 170 см белая
Крепление передней панели	-	B26000000N	Крепление передней панели
Панель боковая	-	CZ01400A00	Боковая панель А 80 см белая
Крепление боковой панели	-	B25000000N	Крепление боковой панели


Срок поставки 4 недели.



Техническое описание

1. Акриловая прямоугольная ванна с размерами 170x80 см.
2. Цвет белый - „snowwhite“.
3. Возможна установка шторок для ванной VS2, VS3, VS5, PVS1, GVS2, EVS1 и ванной двери AVDP3.
4. Аксессуары: передняя панель, боковая панель, сточный комплект. Возможна установка универсальной нержавеющей ручки.
5. Варианты армирования ванн: LA – ламинат.

Дополнительное оборудование



Lilia

Прямоугольные ванны



Практичная шторка для ванны nebo dveře



Стандартная глубина 42 см

Маленькая,
но практичная

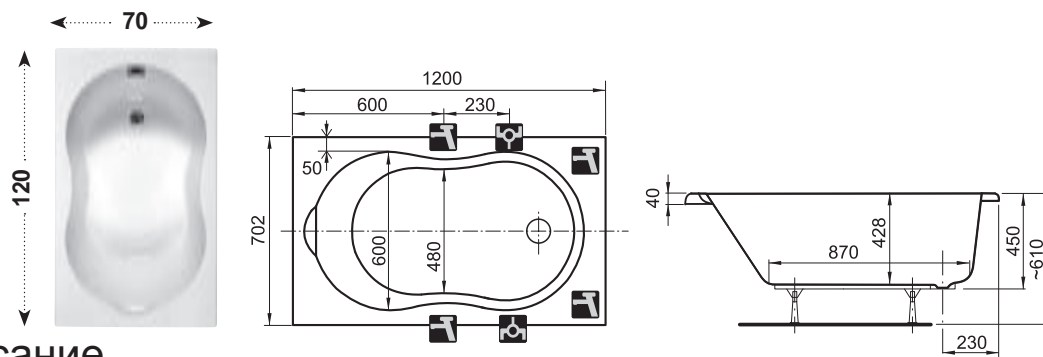
Практичная глубокая ванна
для самых маленьких ваннных
комнат



Ванна Lilia

ТИП	РАЗМЕРЫ (мм)	Артикул	ТИП + исполнение
Lilia	1200 x 700	CD01000000	Ванна Lilia 120x70 белая
Опора для ванны	-	CY00000000	Опорная конструкция 70 Lilia, Vanda


Срок поставки 4 недели.



Техническое описание

1. Акриловая прямоугольная ванна с размерами 120x70 см.
2. Цвет белый - „snowwhite“.
3. Возможна установка шторок для ванной VS2, VS3-110, 115, VS5, PVS1, GVS2, EVS1 и ванной двери AVDP3.
4. Аксессуары: сточный комплект. Возможна установка универсальной нержавеющей ручки.
5. Варианты армирования ванн: LA – ламинат.

Дополнительное оборудование



Шторка для ванны → 198

Умывальники → 222

Смесители → 250


Мебель → 238

Аксессуары → 270



■ Сохраняют ванную комнату сухой

При приёме ванны предотвращают попадание воды на пол. Это оценят взрослые, но детям это понравится ещё больше. Так же шторы позволяют комфортно принимать душ в ванне стоя.



■ Широкий ассортимент

RAVAK предлагает большой выбор шторок и дверей для ванн. Их конструкция разработана таким образом, что они подходят как к оригинальным ваннам RAVAK, так и практически к любым классическим прямоугольным ваннам.

■ Простой монтаж

Установка шторы или двери на ванну очень проста и доступна каждому. Изделия крепятся к стене несколькими винтами в уже готовую ванную комнату.

■ Дизайн Matrix

Серия Matrix и шторка для ванн GVS2 характеризуются особым дизайном безопасного стекла, петель, держателей, ручек. Возможна взаимная комбинация отдельных компонентов изделий Glassline и Glassline Matrix. Очень популярна комбинация из прозрачного стекла с квадратными петлями и ручками Matrix.



Для лёгкой очистки стекла. Это покрытие создаёт на стекле невидимый защитный щит, в результате поддерживать стекло в чистоте намного легче.



Механизм AntiBlock предотвращает перекокс и заедание дверей при перемещении.

Шторки для ванн Supernova → 200	Шторки для ванн Pivot → 208	Шторки для ванн GlassLine → 210
<p>VS2 VS3 VS5 VSK2 Rosa, Gentiana</p>	<p>PVS1</p>	<p>GVS2</p>
Шторки для ванн Elegance → 212	Ваннe двери, неподвижные стенки Supernova → 216	
<p>EVS1 EVSK1</p>	<p>AVDP3/PSV</p>	<p>VDKP4</p>

VS2

Шторка для ванны двухэлементная, складывающаяся



Максимальная герметичность металлических профилей

Сверхпрочная рамная конструкция

Конструкция изготовлена из толстостенного алюминия с качественной поверхностной обработкой.

Практичное принятие душа

Поворачивая крайнюю часть шторки можно создать наиболее удобное пространство для принятия душа.

Экономия пространства

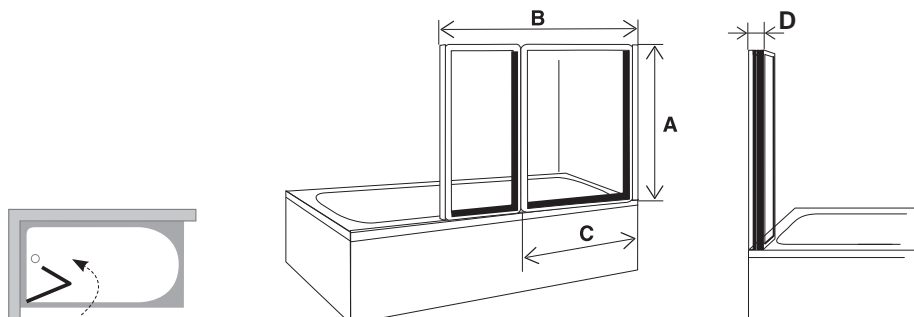
Для экономии места можно полностью сложить шторку к стене.



VS2 - шторка для ванны двухэлементная, складывающаяся

ТИП	A = высота в мм	B = ширина в мм	C = ширина 1 части., вкл. уст. профиль	D = толщина в сложенном виде в мм	Артикул	ТИП+ВИТРАЖ (полистирол, стекло)		
VS2 105	1400	1045	551	75	796M010041	VS2 105 белый+раин		
					796M010021	VS2 105 белый+транспарент		
					796M01002G	VS2 105 белый+грапе		
					796M0U0041	VS2 105 сатин+раин		
					796M0U0021	VS2 105 сатин+транспарент		
					796M0U002G	VS2 105 сатин+грапе		

Срок поставки 4 недели.



Техническое описание

1. Стандартная высота изделия 1400 мм.
2. Ширина VS2 в разложенном состоянии 1045 мм, в сложенном - 545 мм.
3. Подходит для классических прямоугольных ванн с плоским передним бортом.
4. Поворачивая крайнюю подвижную часть внутрь ванны, можно всю шторку сложить к стене.

Дополнительное оборудование



Ванны

→ 148

VS3

Шторка для ванны трёхэлементная, складывающаяся



Максимальная герметичность металлических профилей

Могут быть использованы и для ванны ВеНарру

Сверхпрочная рамная конструкция

Конструкция изготовлена из толстостенного алюминия с качественной поверхностной обработкой.

Практичное принятие душа

Поворачивая крайнюю часть шторки можно создать наиболее удобное пространство для принятия душа.

Экономия пространства

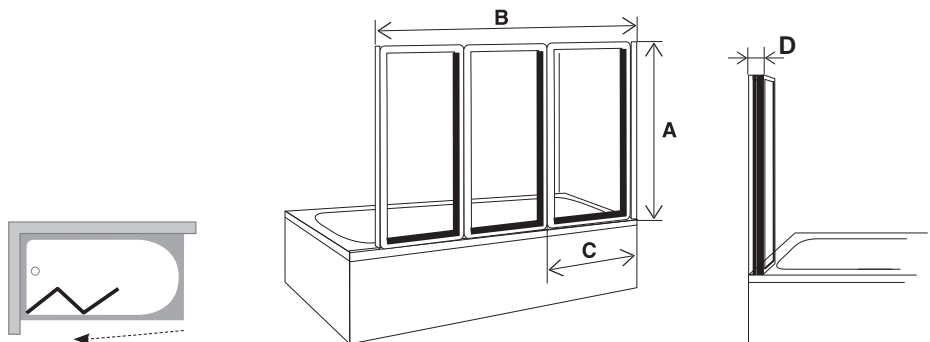
Для экономии места можно полностью сложить шторку к стене.



VS3 - шторка для ванны трёхэлементная, складывающаяся

ТИП	A = высота в мм	B = ширина в мм	C = ширина 1 части., вкл. уст. профиль	D = толщина в сложенном виде в мм	Артикул	ТИП+ВИТРАЖ (полистирол, стекло)		
VS3 100	1400	996	367	122	795P010041	VS3 100 белый+раин		
					795P0100Z1	VS3 100 белый+транспарент		
					795P0U0041	VS3 100 сатин+раин		
					795P0U00Z1	VS3 100 satin +transparent		
VS3 115	1400	1146	417	122	795S010041	VS3 115 белый+раин		
					795S0100Z1	VS3 115 белый+транспарент		
					795S0U0041	VS3 115 сатин+раин		
					795S0U00Z1	VS3 115 сатин+транспарент		
VS3 130	1400	1296	467	122	795V010041	VS3 130 белый+раин		
					795V0100Z1	VS3 130 белый+транспарент		
					795V0100ZG	VS3 130 белый+грапе		
					795V0U0041	VS3 130 сатин+раин		
					795V0U00Z1	VS3 130 сатин+транспарент		
					795V0U00ZG	VS3 130 сатин+грапе		

Срок поставки 4 недели.



Техническое описание

1. Стандартная высота изделия 1400 мм.
2. Ширина VS3 в разложенном виде: VS3 100-996 мм, VS3 115-1146 мм, VS3 130-1296 мм.
3. Ширина VS3 в сложенном виде: VS3 100-340 мм, VS3 115-392 мм, VS3 130-444 мм
4. Подходит для классических прямоугольных ванн с плоским передним бортом.
5. VS3 можно установить и на ванну ВеНарру: VS3 100 – ВеНарру 150 см, VS3 115 – ВеНарру 160 см, VS3 130 – ВеНарру 170 см.
6. Поворачивая крайнюю подвижную часть внутрь ванны, можно всю шторку сложить к стене.

Дополнительное оборудование



Ванны

→ 148

VS5

Шторка для ванны пятиэлементная, складывающаяся



Максимальная герметичность металлических профилей

Сверхпрочная рамная конструкция

Конструкция изготовлена из толстостенного алюминия с качественной поверхностной обработкой.

Экономия пространства

Шторка в сложенном варианте занимает минимум места над ванной.

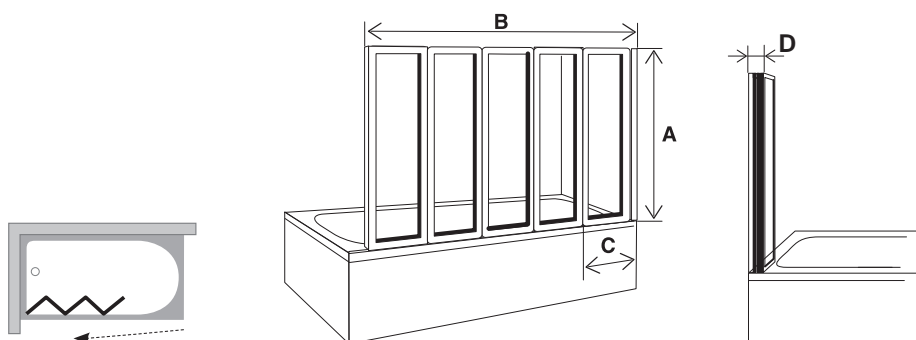


БЕЛЬИ

VS5 - шторка для ванны пятиэлементная, складывающаяся

ТИП	A = высота в мм	B = ширина в мм	C = ширина 1 части., вкл. уст. профиль	D = толщина в сложенном виде в мм	Артикул	ТИП+ВИТРАЖ (полистирол, стекло)		
VS5	1330	1135	265	105	794E010041	VS5 белый+раин		

Срок поставки 4 недели.



Техническое описание

1. Стандартная высота изделия 1330 мм.
2. Ширина VS5 в разложенном состоянии 1135 мм, в сложенном - 223 мм.
3. Подходит для классических прямоугольных ванн с плоским передним бортом.
4. Поставляется только с профилем белого цвета с витражом раин.
5. Поворачивая крайнюю подвижную часть внутрь ванны, можно всю шторку сложить к стене.

Дополнительное оборудование



Ванны


→ 148

VSK2 Rosa, Gentiana

Шторка для ванны
двухэлементная



Максимальная герметичность металлических профилей



Совершенная скоординированная конструкция



Оригинальная VSK2 Gentiana

Сверхпрочная рамная конструкция

Конструкция изготовлена из толстостенного алюминия с качественной поверхностной обработкой.

Комфортное принятие душа

Подвижная и неподвижная части шторки создают большое удобное пространство для душа.

Оригинальная форма

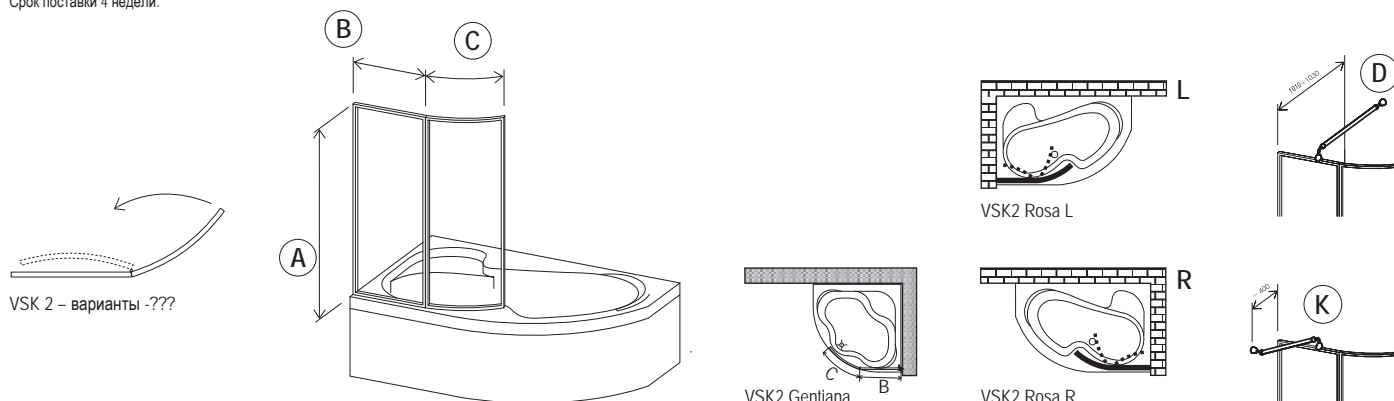
Специальная конструкция шторки VSK2 позволяет принимать душ и в ванне нестандартной формы.



VSK2 - шторка двухэлементная для ванн Rosa и Gentiana

ТИП	A = РАЗМЕРЫ (мм)	B = Шир. непод. части (мм)	C = Ширина подвижной части (мм)	Артикул	ТИП-ВИТРАЖ (полистирол, стекло)		
VSK2 Rosa L / R 140	высота 1500	440-460	445	76L7010041	VSK2 Rosa 140 L белый+раин		
				76P7010041	VSK2 Rosa 140 R белый+раин		
				76L70100Z1	VSK2 Rosa 140 L белый+транспарент		
				76P70100Z1	VSK2 Rosa 140 R белый+транспарент		
VSK2 Rosa L / R 150	высота 1500	470-490	445	76L8010041	VSK2 Rosa 150 L белый+раин		
				76P8010041	VSK2 Rosa 150 R белый+раин		
				76L80100Z1	VSK2 Rosa 150 L белый+транспарент		
				76P80100Z1	VSK2 Rosa 150 R белый+транспарент		
VSK2 Rosa L / R 160	высота 1500	525-545	445	76P9010041	VSK2 Rosa 160 R белый+раин		
				76L9010041	VSK2 Rosa 160 L белый+раин		
				76L90100Z1	VSK2 Rosa 160 L белый+транспарент		
				76P90100Z1	VSK2 Rosa 160 R белый+транспарент		
VSK2 Rosa L / R 170	высота 1500	625-645	445	76LB010041	VSK2 Rosa 170 L белый+раин		
				76PB010041	VSK2 Rosa 170 R белый+раин		
				76LB0100Z1	VSK2 Rosa 170 L белый+транспарент		
				76PB0100Z1	VSK2 Rosa 170 R белый+транспарент		
VSK2	Gentiana 140, высота 1500	725-745	365	7CLM010041	VSK2 GENTIANA 140 L белый+раин		
				7CPM010041	VSK2 GENTIANA 140 R белый+раин		
	Gentiana 150, высота 1500	795-815	395	7CLP010041	VSK2 GENTIANA 150 L белый+раин		
				7CPP010041	VSK2 GENTIANA 150 R белый+раин		
Держатель VSK2 короткий	длина 580			B110000001	Держатель VSK2 короткий (K)		
Держатель VSK2 длинный	длина 1020			B120000001	Держатель VSK2 длинный (D)		

Срок поставки 4 недели.



Техническое описание

1. Стандартная высота изделия 1500 мм.
2. Для каждой ванны **Rosa** или **Gentiana** шторка подбирается по размеру ванны (например, VSK2 Rosa 140 для ванны Rosa 140). Внимание! Левый или правый варианты шторки - по форме ванны!
3. VSK2 Rosa поставляется с витражами transparent или раин, VSK2 Gentiana - только с витражом раин.
4. Шторка состоит из неподвижной и подвижной частей, которая складывается внутрь ванны.
5. Шторка состоит из неподвижной и подвижной частей, которая складывается внутрь ванны.

Дополнительное оборудование



Ванны

→ 148

PVS1

Шторка для ванны одноэлементная



Идеальное прилегание

Толщина закалённого стекла


Шторка изготовлена из закалённого безопасного стекла толщиной 6 мм.

Современный дизайн

Минимум металлических профилей, максимум прозрачного стекла.

Легкое обслуживание

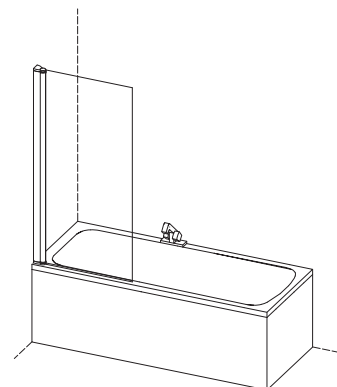
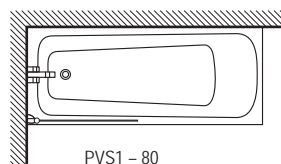
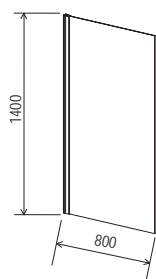
Минимум профилей и плоское безопасное стекло без декора облегчают обслуживание.



PVS1 - шторка для ванн одноэлементная

ТИП	РАЗМЕРЫ (мм)	Артикул	ТИП-ВИТРАЖ (стекло)		
PVS1	800 x 1400	79840100Z1	PVS1-80 белый+транспарент		
		79840U00Z1	PVS1-80 сатин+транспарент		

Срок поставки 4 недели.



Техническое описание

1. Стандартная высота изделия 1400 мм.
2. Ширина шторки 800 мм.
3. Подходит для классических прямоугольных ванн с плоским передним бортом.
4. Поставляется с профилем белого цвета или сатин в прозрачном стекле.
5. Изделие состоит из профиля и из одной целой стеклянной части. Шторка не имеет поворотного механизма.

Дополнительное оборудование



Ванны

→ 148

GVS2

Шторка для ванны двухэлементная



Классические массивные хромированные петли



Высокое качество креплений с идеальным уплотнением



Matrix

Толщина закалённого стекла

Стекло неподвижной части имеет толщину 8 мм, подвижной - 6 мм.

Чистый дизайн

Только стекло и хром - ничто не будет отягощать впечатление от Вашей ванной комнаты.

Техническое совершенство

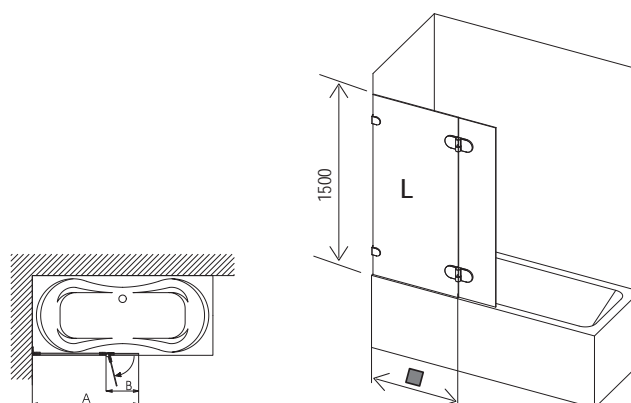
Высокое качество хромирования гарантирует длительный срок эксплуатации.



GVS2 - шторка для ванн одноэлементная

ТИП	Размеры в мм			Артикул	ТИП+ВИТРАЖ (стекло)				
	„А“	■	„В“						
GVS2 L, G SET	995-1005	700	300	78LA0A00Z1	GVS2-100 L хром+transparent				
				78LA0A00ZM	GVS2-100 L хром+Matrix				
				D01000A015	G SET GVS2-L 100 хром				
				D01000A037	G SET GVS2-L 100 Matrix хром				
GVS2 R, G SET	995-1005	700	300	78PA0A00Z1	GVS2-100 R хром+transparent				
				78PA0A00ZM	GVS2-100 R хром+Matrix				
				D01000A016	G SET GVS2-R 100 хром				
				D01000A038	G SET GVS2-R 100 Matrix хром				

Срок поставки 4 недели.



Техническое описание

1. Стандартная высота изделия 1500 мм (версии Glassline и Matrix).
2. В версии Matrix особый дизайн стекла Matrix и петель G SET Matrix. Стекло transparent можно комбинировать с петлями Matrix и наоборот.
3. Шторка состоит из двух комплектов. Первый состоит из стёкл: неподвижная часть, подвижная часть, инструкция по монтажу. Второй комплект (G SET) включает в себя петли, крепления, уплотнители, монтажный набор. **Оба комплекта (стекло + G SET) заказываются отдельно.**
4. Окончательная регулировка установленного изделия возможна до 1,5 см с каждой стороны.
5. Подходит для классических прямоугольных ванн с плоским передним бортом.
6. Подвижная часть шторки поворачивается от ванны.

Дополнительное оборудование



Ванны

→ 148

EVS1

Шторка для ванны одноэлементная



Надёжный массивный профиль

Механизм подъёма

Толщина закалённого стекла

Шторка изготовлена из закалённого безопасного стекла толщиной 6 мм.

Великолепный дизайн

Надёжный профиль и прозрачное стекло для любителей классической роскоши.

Долгий срок эксплуатации

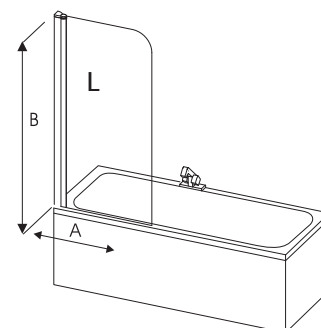
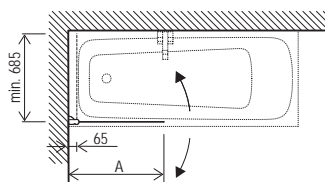
Собственный цех окраски профилей в Пршибраме является гарантией качества.



EVS1 - шторка для ванн одноэлементная

ТИП	Высота (мм)	Ширина „А“ в мм	Артикул	ТИП+ВИТРАЖ (стекло)		
EVS1 - 75 L / R	1500	730-750	75L30100Z1	EVS1-75 L белый+транспарент		
			75P30100Z1	EVS1-75 R белый+транспарент		

Срок поставки 4 недели.



Техническое описание

1. Стандартная высота изделия 1500 мм.
2. Ширина шторки EVS1: 750 мм. Подходит для прямоугольных ванн с плоским передним бортом.
3. **Внимание!** Левое/правое исполнение EVS1 определяется по расположению профиля.
4. Поставляется с профилем белого цвета в прозрачном стекле без декора.
5. Изделия состоит из вертикального профиля и одной поворотной части без декоративной ручки. Поворотный механизм позволяет изменять положение шторки на 180 градусов.

Дополнительное оборудование



Ванны

→ 148

EVSK1

Шторка одноэлементная для ванны Rosa



Надёжный массивный профиль

Механизм подъёма

Толщина закалённого стекла

Шторка изготовлена из закалённого безопасного стекла толщиной 6 мм.

Великолепный дизайн

Надёжный профиль и прозрачное стекло для любителей классической роскоши.

Долгий срок эксплуатации

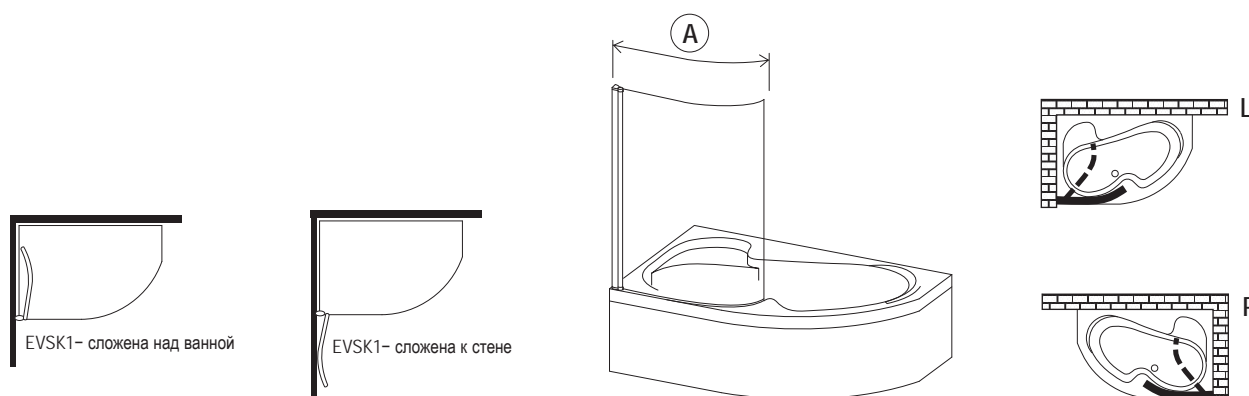
Собственный цех окраски профилей в Пришибраме является гарантией качества.



EVSK1 - шторка для ванн одноэлементная

ТИП	Высота (мм)	Ширина „А“ в мм	Артикул	ТИП+ВИТРАЖ (стекло)		
EVSK1 75 Rosa L / R	1500	720-740	76L30100Y1	EVSK1-75 L Rosa 140 белый+транспарент		
			76P30100Y1	EVSK1-75 R Rosa 140 белый+транспарент		
EVSK1 85 Rosa L / R	1500	820-840	76L60100Y1	EVSK1-85 L Rosa 150 160 белый+транспарент		
			76P60100Y1	EVSK1-85 R Rosa 150 160 белый+транспарент		
EVSK1 100 Rosa L / R	1500	970-990	76LA0100Y1	EVSK1-100 L Rosa II 170 белый+транспарент		
			76PA0100Y1	EVSK1-100 R Rosa II 170 белый+транспарент		

Срок поставки 4 недели.



Техническое описание

1. Стандартная высота изделия 1500 мм.
2. Ширина шторки EVSK1: 750 мм (для ванны Rosa I 140), 850 мм (для ванны Rosa I, II, 95 с длиной 150 и 160 см), 1000 мм (для ванны Rosa II 170).
3. **Внимание! Левый/правый вариант EVSK1 определяется по дизайну ванны Rosa.**
4. Поставляется с профилем белого цвета в прозрачном стекле без декора.
5. Изделия состоит из вертикального профиля и одной поворотной части без декоративной ручки. Поворотный механизм позволяет изменять положение шторки на 180 градусов.

Дополнительное оборудование



Ванны

→ 148

AVDP3/APSV

Ванная дверь/Неподвижная стенка для ванны



Максимальная герметичность металлических профилей



Изменение ширины регулировочными профилями

На картинке представлена комбинация AVDP3 и APSV

Сверхпрочная рамная конструкция

Конструкция изготовлена из толстостенного алюминия с качественной поверхностной обработкой.

Идеальная водонепроницаемость

Ванная дверь позволяет создать идеальную водонепроницаемую душевую.

Ванна в углу

В комбинации с неподвижной стенкой создаётся душевое пространство и для ванны в углу.



AVDP3 / APSV - ванная дверь трёхэлементная раздвижная/неподвижная стенка для ванны

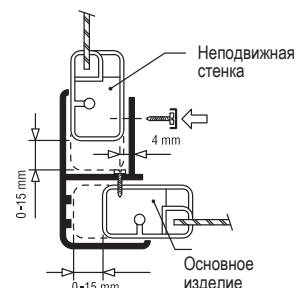
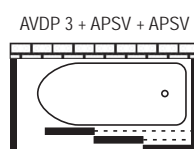
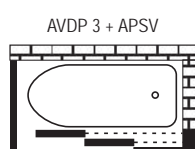
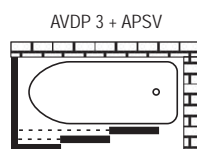
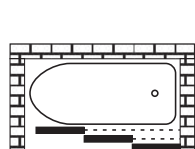
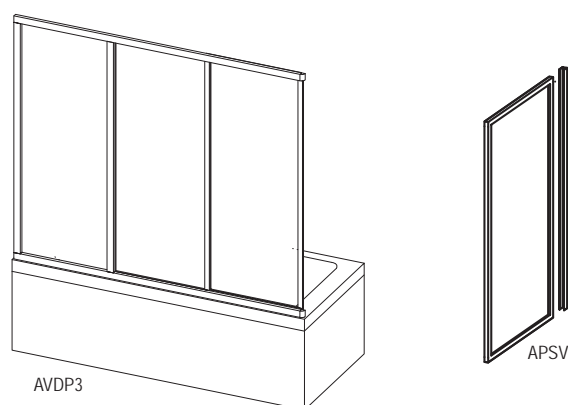
ТИП	Ширина в мм	Вход в мм	AVDP3 + APSV	AVDP3 + APSV + APSV	Артикул	ТИП+ВИТРАЖ (полистирол, стекло)		
AVDP3 - 120	1170-1210	661	1170-1205 x APSV	1170-1200 x APSV x APSV	40VG010241	● AVDP3-120 Белый+раин		
					40VG0102Z1	● AVDP3-120 Белый+транспарент		
					40VG0102ZG	● AVDP3-120 Белый+грапе		
					40VG0U0241	● AVDP3-120 сатин+раин		
					40VG0U02Z1	● AVDP3-120 сатин+транспарент		
					40VG0U02ZG	● AVDP3-120 сатин+грапе		
AVDP3 - 150	1470-1510	861	1470-1505 x APSV	1470-1500 x APSV x APSV	40VP010241	● AVDP3-150 Белый+раин		
					40VP0102Z1	● AVDP3-150 Белый+транспарент		
					40VP0102ZG	● AVDP3-150 Белый+грапе		
					40VP0U0241	● AVDP3-150 сатин+раин		
					40VP0U02Z1	● AVDP3-150 сатин+транспарент		
					40VP0U02ZG	● AVDP3-150 сатин+грапе		
AVDP3 - 160	1570-1610	928	1570-1605 x APSV	1570-1600 x APSV x APSV	40VS010241	● AVDP3-160 Белый+раин		
					40VS0102Z1	● AVDP3-160 Белый+транспарент		
					40VS0102ZG	● AVDP3-160 Белый+грапе		
					40VS0U0241	● AVDP3-160 сатин+раин		
					40VS0U02Z1	● AVDP3-160 сатин+транспарент		
					40VS0U02ZG	● AVDP3-160 сатин+грапе		
AVDP3 - 170	1670-1710	995	1670-1705 x APSV	1670-1700 x APSV x APSV	40VV010241	● AVDP3-170 Белый+раин		
					40VV0102Z1	● AVDP3-170 Белый+транспарент		
					40VV0102ZG	● AVDP3-170 Белый+грапе		
					40VV0U0241	● AVDP3-170 сатин+раин		
					40VV0U02Z1	● AVDP3-170 сатин+транспарент		
					40VV0U02ZG	● AVDP3-170 сатин+грапе		
AVDP3 - 180	1770-1810	1061	1770-1805 x APSV	1770-1800 x APSV x APSV	40VY010241	● AVDP3-180 Белый+раин		
					40VY0102Z1	● AVDP3-180 Белый+транспарент		
					40VY0102ZG	● AVDP3-180 Белый+грапе		
					40VY0U0241	● AVDP3-180 сатин+раин		
					40VY0U02Z1	● AVDP3-180 сатин+транспарент		
					40VY0U02ZG	● AVDP3-180 сатин+грапе		
APSV - 70	670-705				9501010241	● APSV-70 Белый+раин		
					95010102Z1	● APSV-70 Белый+транспарент		
					95010102ZG	● APSV-70 Белый+грапе		
					95010U0241	● APSV-70 сатин+раин		
					95010U02Z1	● APSV-70 сатин+транспарент		
					95010U02ZG	● APSV-70 сатин+грапе		
APSV - 75	720-755				9503010241	● APSV-75 Белый+раин		
					95030102Z1	● APSV-75 Белый+транспарент		
					95030102ZG	● APSV-75 Белый+грапе		
					95030U0241	● APSV-75 сатин+раин		
					95030U02Z1	● APSV-75 сатин+транспарент		
					95030U02ZG	● APSV-75 сатин+грапе		
APSV - 80	770-805				9504010241	● APSV-80 Белый+раин		
					95040102Z1	● APSV-80 Белый+транспарент		
					95040102ZG	● APSV-80 Белый+грапе		
					95040U0241	● APSV-80 сатин+раин		
					95040U02Z1	● APSV-80 сатин+транспарент		
					95040U02ZG	● APSV-80 сатин+грапе		

● = Срок поставки 8 недель
 Остальные – срок поставки 4 недели.

AVDP3/APSV

Ванная дверь/Неподвижная стенка для ванны





Техническое описание

1. Стандартная высота изделия 1370 мм (AVDP3, APSV).
2. Ванные двери AVDP3 предназначены для установки на классические прямоугольные ванны с плоским передним бортом.
3. Неподвижная стенка APSV предназначена для комбинации с AVDP3, соединение осуществляется угловым профилем (входит в комплект APSV).
4. AVDP3 состоит из одной неподвижной и двух подвижных частей.
5. APSV представляет собой одну сплошную жёсткую стенку.
6. Поворотом AVDP3 на 180° получаем вход с правой или левой стороны.

Дополнительное оборудование



Ванны

→ 148

VDKP4

Ванная дверь четырёхэлементная раздвижная для ванны Gentiana



Максимальная герметичность металлических профилей

Сверхпрочная рамная конструкция

Конструкция изготовлена из толстостенного алюминия с качественной поверхностной обработкой.

Идеальная защита

Ванная дверь позволяет создать идеальную водонепроницаемую душевую.

Оригинальная форма

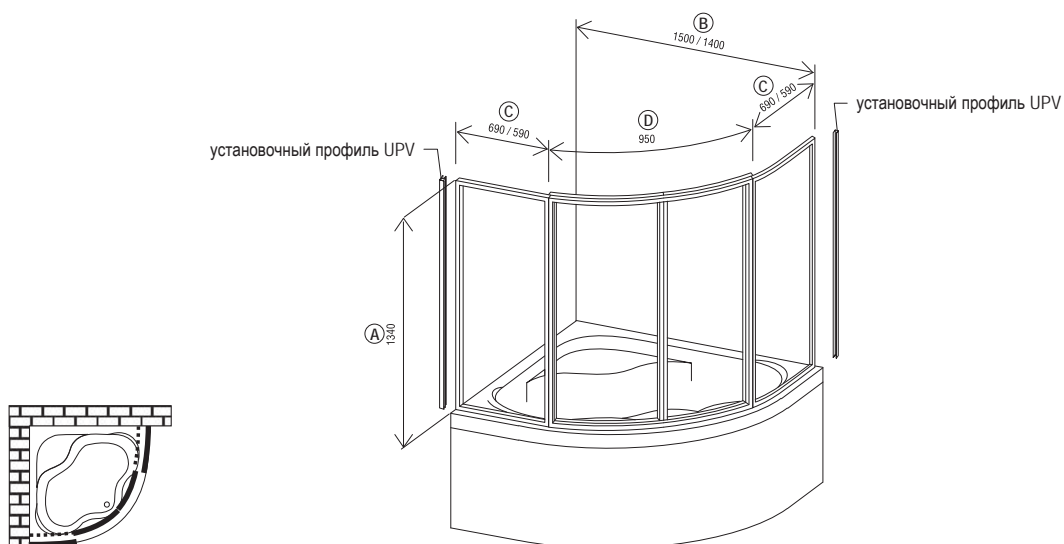
Специальные ваннные двери позволяющие создать душевую зону в угловой ванне Gentiana.



VDKP4 - ванная дверь четырёхэлементная раздвижная для ванны Gentiana

ТИП	A = высота в мм	B = глубина в мм	C = ширина 1 части., вкл. уст. профиль	D = ширина входа в мм	Артикул	ТИП+ВИТРАЖ (полистирол, стекло)		
VDKP 4	1340	1400	590	950	4DAMF10041	VDKP4 Gentiana 140 раин		
		1500	690		4DAPG10041	VDKP4 Gentiana 150 раин		

Срок поставки 4 недели.



Техническое описание

1. Стандартная высота изделия 1340 мм.
2. Ванная дверь VDKP4 создана специально для ванны Gentiana.
3. **Внимание!** Ванная дверь заказывается тех же размеров, что и ванна. VDKP4 Gentiana 140 предназначена только для ванны Gentiana 140 - не путать!
4. Изделие состоит из двух неподвижных и двух подвижных частей.

Дополнительное оборудование



Ванны

→ 148




■ Сочетание Полезности, красоты и уникальности

design nosal®

Одна из целей бренда RAVAK - предоставление нашим клиентам чего-то нового. Результатом работы ведущих дизайнеров являются умывальники с уникальной формой для вашей ванной комнаты.

■ В едином скоординированном дизайне



Некоторые ванны RAVAK являются частью «концепции» - компонентом единого по дизайну решения, которое включает в себя ванну, умывальник, и, возможно, мебель и шторку.

■ Совершенство во всех отношениях



Литой мрамор - это вечный материал, свойства которого позволяют создавать изделия разнообразных форм, что невозможно для изделий из фаянса и керамики. Преимуществом также являются идеально ровные края и совершенно гладкая поверхность, что обеспечивает лёгкое удаление загрязнений при помощи обычных моющих средств. Поверхность умывальников покрыта гелкоутом, который защищает литой мрамор от истирания.

■ Всё под рукой

Умывальники RAVAK имеют достаточную площадь для размещения принадлежностей, которые всегда будут у Вас под рукой. Оригинальная форма позволяет с пользой использовать каждый сантиметр, под ними даже может разместиться стиральная машина (Praktik).

<p>Умывальники Rosa → 224</p> <p>Rosa Rosa Comfort Rosa Comfort Plus</p>	<p>Умывальники Praktik → 226</p> <p>Praktik U Praktik S Praktik W</p>	<p>Умывальник Evolution → 228</p> <p>Evolution</p>	
<p>Умывальники Classic → 230</p> <p>Classic 600,700 Classic 800L/R</p>	<p>Умывальники Avocado → 232</p> <p>Avocado Avocado Comfort</p>	<p>Умывальники BeHappy → 234</p> <p>BeHappy</p>	<p>Умывальники Unity → 236</p> <p>Unity 900 Unity 1200</p>

Rosa

Умывальник Rosa



Практичная поверхность



Полотенцедержатель



В едином дизайне с мебелью

Design nosal

Оригинальный дизайн от чешского дизайнера К. Носала



Идеально сочетаются

Умывальники Rosa идеально сочетаются по дизайну с ваннами Rosa

Всё под рукой

Практичная поверхность и полотенцедержатель.



ШИРИНА

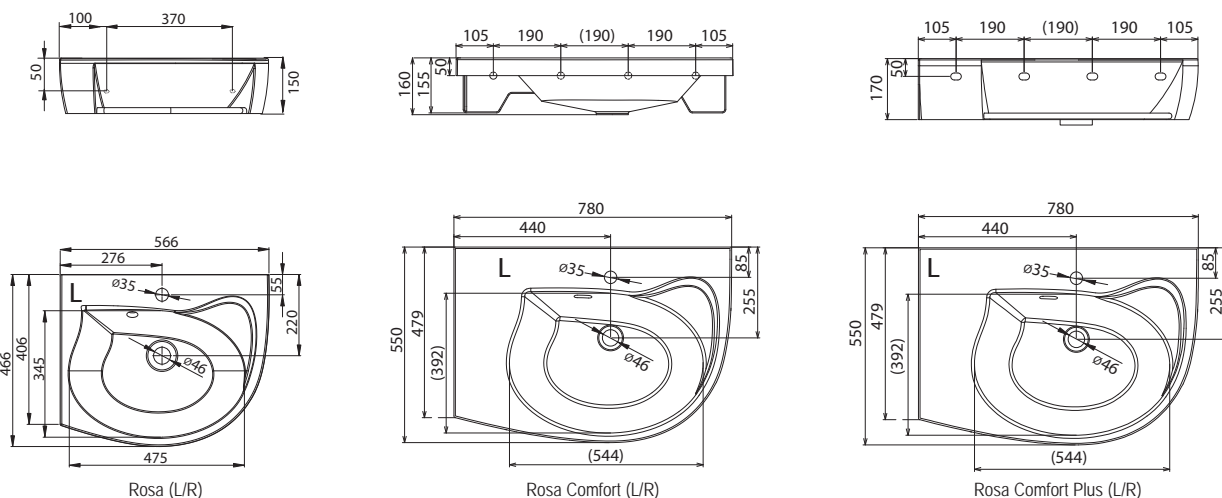


БЕЛЫЙ

Умывальники Rosa

ТИП	РАЗМЕРЫ (мм)	Артикул	ТИП + исполнение		
Rosa	566 x 466	XJ2L1100000	Умывальник Rosa L белый с отверстием		
		XJ2P1100000	Умывальник Rosa R белый с отверстием		
Rosa Comfort	780 x 550	XJ8L1100000	Умывальник Rosa Comfort L белый с отверстием		
		XJ8P1100000	Умывальник Rosa Comfort R белый с отверстием		
Rosa Comfort мебельный	780 x 550	XJ8L11N0000	Умывальник Rosa Comfort L белый с отверстием N		
		XJ8P11N0000	Умывальник Rosa Comfort R белый с отверстием N		
Rosa Comfort Plus	780 x 550	XJ0P1100000	Умывальник Rosa Comfort Plus R бел. с отверстием		
		XJ0L1100000	Умывальник Rosa Comfort Plus L бел. с отверстием		

Срок поставки 4 недели.



Техническое описание

- Умывальники в левом/правом вариантах: Rosa 566 мм, Rosa Comfort 780 мм, Rosa Comfort Plus 780 мм. Вариант L/R определяется по прямому углу умывальника.
- Произведено по технологии литья из смеси доломита и смол - так называемый литой мрамор.
- Поставляются с отверстием 35 мм под смеситель.
- Умывальники Rosa, Rosa Comfort и Rosa Comfort Plus поставляются с полотенцедержателем.
- Умывальник Rosa Comfort мебельный поставляется без полотенцедержателя, т.к. он предназначен для установки на тумбу.
- Монтажный набор (шурупы, дюбеля и т.д.), декоративное кольцо и трубка перелива входит в комплект умывальника.

Дополнительное оборудование



Ванны

→ 148

Мебель

→ 238

Смесители

→ 250

Аксессуары

→ 270

Praktik

Умывальник Praktik



Praktik W - над стиральной машиной 60 см



Praktik S - сухая и мокрые зоны



В едином дизайне с мебелью

Design nosal

Оригинальный дизайн от чешского дизайнера К. Носала.

design **nosal**

Идеально сочетаются

Умывальник Praktik идеально сочетается по дизайну с ваннами Praktik.

Наиболее практичный

Большая площадь поверхности и закруглённый угол.

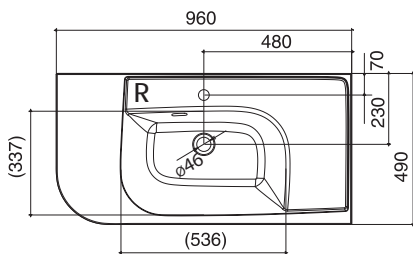
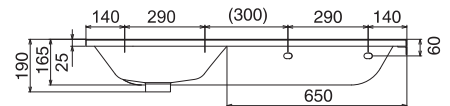
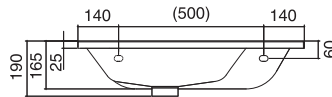
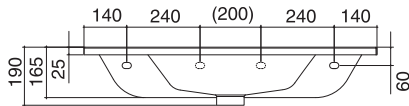


БЕЛЬИ

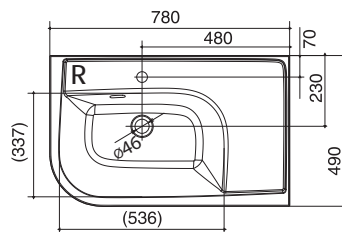
Умывальники Praktik

ТИП	РАЗМЕРЫ (мм)	Артикул	ТИП + исполнение
Praktik U	780 x 490	XJ5L1100000	Умывальник Praktik U L белый с отверстием
		XJ5P1100000	Умывальник Praktik U R белый с отверстием
Praktik S	960 x 490	XJ6L1100000	Умывальник Praktik S L белый с отверстием
		XJ6P1100000	Умывальник Praktik S R белый с отверстием
Praktik W	1160 x 650	XJ7L1100000	Умывальник Praktik W L белый с отверстием
		XJ7P1100000	Умывальник Praktik W R белый с отверстием

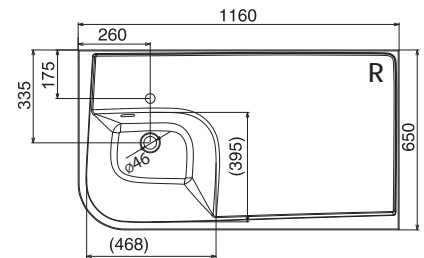
Цена в евро с НДС.
Срок поставки 4 недели.



Praktik S (L/R)



Praktik U (L/R)




Praktik W (L/R)

Техническое описание

- Умывальники в левом/правом вариантах: Praktik U 780 мм, Praktik S 960 мм, Praktik W 1160 мм. Вариант L/R определяется по прямому углу умывальника.
- Произведено по технологии литья из смеси доломита и смол - так называемый литой мрамор. Поставляются с отверстием 35 мм под смеситель.
- Praktik U: универсальный, размещение в углу возле ванны и душевой зоны.
- Praktik S: имеет так называемую «мокрую» зону, расположенную чуть ниже (для размещения, например мыла) и «сухую», которая чуть приподнята и предназначена для размещения таких вещей, как фен или электробритва.
- Praktik W: для размещения над стиральной машиной шириной 60 см (без соприкосновения).
- Монтажный набор (шурупы, дюбеля и т.д.), декоративное кольцо и трубка перелива входит в комплект умывальника.

Дополнительное оборудование



Evolution

Умывальник Evolution



Концепция Evolution

Design nosal

Оригинальный дизайн от чешского дизайнера К. Носала.



Идеально сочетаются

Уникальная форма передней части умывальника идеально копирует и дополняет ванну Evolution.

Тумба под умывальник

Умывальник можно дополнить двумя видами тумб под умывальник Evolution.

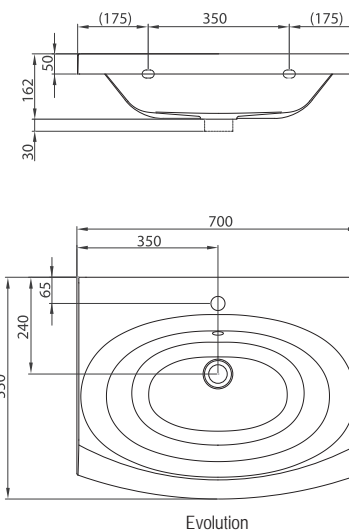


БЕЛЬИ

Умывальник Evolution

ТИП	РАЗМЕРЫ (мм)	Артикул	ТИП + исполнение
Evolution	700 x 550	XJE01100000	Умывальник Evolution белый с отверстием


Срок поставки 4 недели.



Техническое описание

1. Умывальник симметричного дизайна шириной 700 мм.
2. Произведено по технологии литья из смеси доломита и смол - так называемый литой мрамор.
3. Поставляются с отверстием 35 мм под смеситель.
4. Умывальник можно повесить самостоятельно или дополнить его одним из двух вариантов тумб.
5. Монтажный набор (шурупы, дюбеля и т.д.), декоративное кольцо и трубка перелива входит в комплект умывальника.

Дополнительное оборудование



Classic

Умывальник Classic



Максимальная площадь поверхности при ширине 80 см



И для маленьких ванных комнат



Полотенцедержатель

Design nosal

Оригинальный дизайн от чешского дизайнера К. Носала.

design nosal®

Концепция Classic

В комбинации с ванной Classic образует единое гармоничное целое.

Классические формы

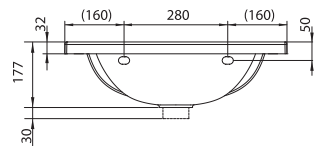
Современная классика с просторной поверхностью и для маленьких ванных комнат.



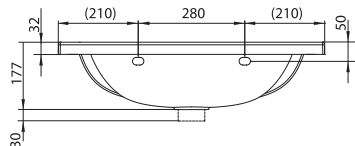
Умывальники Classic

ТИП	РАЗМЕРЫ (мм)	Артикул	ТИП + исполнение
Classic 600	600 x 490	XJD01160000	Умывальник Classic 600 белый с отверстием
Classic 700	700 x 490	XJD01170000	Умывальник Classic 700 белый с отверстием
Classic 800 L / R	800 x 490	XJDL1180000	Умывальник Classic 800 L белый с отверстием
		XJDP1180000	Умывальник Classic 800 R белый с отверстием
Полотенцедержатель CLASSIC 600, 800	-	B14000100Q	Полотенцедержатель CLASSIC 600, 800
Полотенцедержатель CLASSIC 700	-	B14000200Q	Полотенцедержатель CLASSIC 700

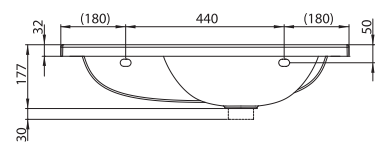
Срок поставки 4 недели.



Classic 600



Classic 700



Classic 800 (L/R)

Техническое описание

1. Умывальник симметричного дизайна шириной: Classic 600мм, Classic 700 мм.
2. Умывальник в левом/правом вариантах: Classic 800. Вариант L/R определяется по месту для размещения для вещей.
3. Произведено по технологии литья из смеси доломита и смол - так называемый литой мрамор. Поставляются с отверстием 35 мм под смеситель.
4. Умывальник Classic можно повесить самостоятельно или вместе с тумбой для умывальника Classic.
5. Умывальник Classic можно дополнить полотенцедержателем по размеру умывальника.
6. Монтажный набор (шурупы, дюбеля и т.д.), декоративное кольцо и трубка перелива входит в комплект умывальника

Дополнительное оборудование



Ванны

→ 148



Мебель

→ 238



Смесители

→ 250



Аксессуары

→ 270

Avocado

Умывальник Avocado



Удобная форма

Design nosal

Оригинальный дизайн от чешского дизайнера К. Носала.



Экономит место

Уникальный и гармоничный дизайн ванны и умывальника на площади 150x85 см.

Большая поверхность

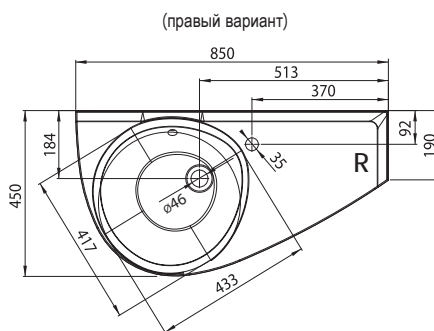
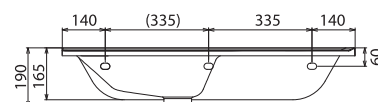
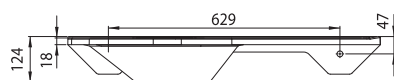
Достаточно места для размещения принадлежностей и в этом случае, конечно.



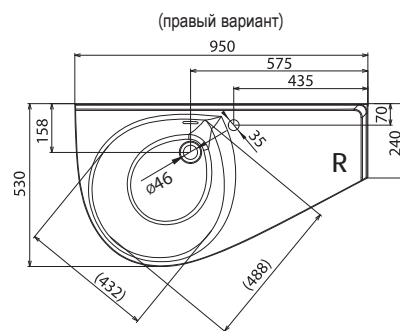
Умывальники Avocado

ТИП	РАЗМЕРЫ (мм)	Артикул	ТИП + исполнение		
Avocado	850 x 450	XJ1L1100000	Умывальник Avocado L с отверстием		
		XJ1P1100000	Умывальник Avocado R с отверстием		
Avocado Comfort	950 x 530	XJ9L1100000	Умывальник Avocado Comfort L с отверстием		
		XJ9P1100000	Умывальник Avocado Comfort R с отверстием		

Срок поставки 4 недели.



Avocado (L/R)






Avocado Comfort (L/R)

Техническое описание

1. Умывальники в левом/правом вариантах: Avocado 850 мм, Avocado Comfort 950 мм. Вариант L/R определяется по месту для размещения для вещей.
2. Произведено по технологии литья из смеси доломита и смол - так называемый литой мрамор.
3. Поставляются с отверстием 35 мм под смеситель.
4. Монтажный набор (шурупы, дюбеля и т.д.), декоративное кольцо и трубка перелива входит в комплект умывальника.

Дополнительное оборудование



VeHappy

Умывальник VeHappy



Большие полки



Максимальное использование пространства

Design nosal

Оригинальный дизайн от чешского дизайнера К. Носала.



Уникальное решение ЭКОНОМИИ МЕСТА

Уникальное решение пространства с ванной VeHappy на площади 150 x 75 см.

Всё поместится

Возможность принятия ванны, душа и размещения стиральной машины на площади, занимаемой классической ванной.



ШИРИНА

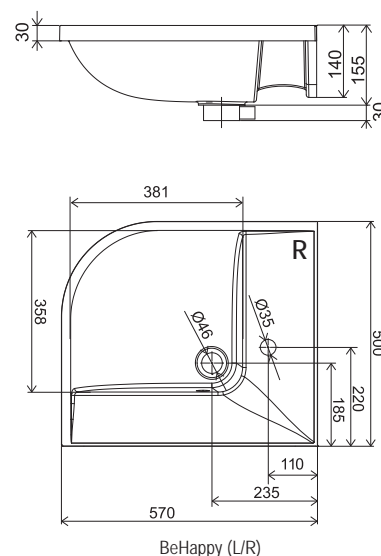


БЕЛЫЙ

Умывальники VeHappy

ТИП	РАЗМЕРЫ (мм)	Артикул	ТИП + исполнение		
VeHappy	570 x 500	XJAL1100000	Умывальник VeHappy L с отверстием		
		XJAP1100000	Умывальник VeHappy R с отверстием		


Срок поставки 4 недели.



Техническое описание

1. Умывальники в левом/правом вариантах с размерами 500x570 мм. Вариант L/R определяется по углу размещения в ванной комнате, при этом смеситель должен находиться напротив Вас.
2. Произведено по технологии литья из смеси доломита и смол - так называемый литой мрамор.
3. Поставляются с отверстием 35 мм под смеситель.
4. Монтажный набор (шурупы, дюбеля и т.д.), декоративное кольцо и трубка перелива входит в комплект умывальника.

Дополнительное оборудование



Unity

Умывальник Unity



Большая поверхность



Практичные держатели

Просто
универсальный

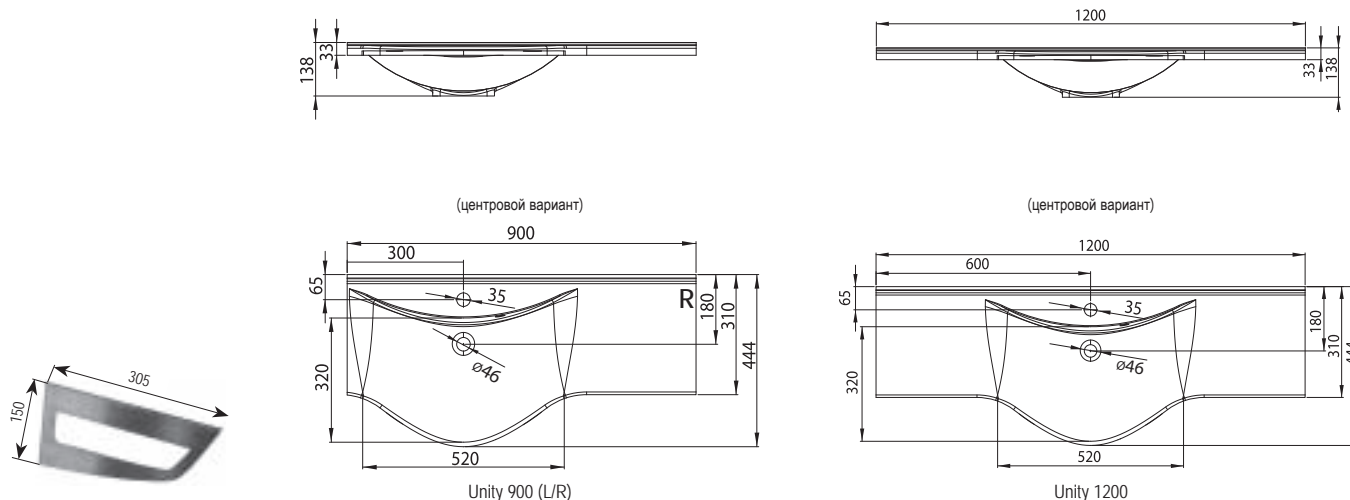
Много места для размещения аксессуаров и современная универсальная форма.



Умывальники Unity

ТИП	РАЗМЕРЫ (мм)	Артикул	ТИП + исполнение
Unity	900 x 320	XJ3L1100000	Умывальник Unity 900 L с отверстием
		XJ3P1100000	Умывальник Unity 900 R с отверстием
	1200 x 320	XJ401100000	Умывальник Unity 1200 с отверстием
Держатель Unity	-	B140000000	Держатель Unity - нержавеющая сталь
		B140000001	Держатель Unity - белый

Срок поставки 4 недели.



Техническое описание

1. Умывальник с симметричным дизайном шириной 1200 мм. По обе стороны - полки с шириной 300 мм.
2. Умывальники в левом/правом вариантах с размерами 960 мм. Вариант L/R определяется по месту для размещения для вещей.
3. Произведено по технологии литья из смеси доломита и смол - так называемый литой мрамор.
4. Для крепления умывальника к стене нужно приобрести комплект держателей. В комплект входит два держателя и монтажный набор (винты, дюбеля и т.д.). Держатели поставляются белого цвета и из нержавеющей стали.
5. Поставляются с отверстием 35 мм под смеситель
6. Декоративное кольцо и трубка перелива входит в комплект умывальника.

Дополнительное оборудование



Ванны

→ 148

Мебель

→ 238

Смесители

→ 250

Аксессуары

→ 270


■ Сочетание практичности, красоты и уникальности

design nosal®

Результатом сотрудничества RAVAK с ведущими дизайнерами является мебель, которая отличается уникальной формой. Скоординированные по дизайну умывальники, мебель и ванны могут сочетаться в единой концепции, или покупаться отдельно. Мебель и умывальники RAVAK – это практичное решение размещения ванн принадлежностей на поверхности умывальника и в шкафах.

■ Новые комбинации цвета

Мебель предлагается в новых цветовых комбинациях – белый/белый, белый/берёза и Strip Опух.



Специальная пропитка ДСП для эксплуатации в помещениях с повышенной влажностью существенно продлевает срок службы изделия.

■ Легкое обслуживание

Дизайн и специальная обработка поверхности гарантирует простоту в обслуживании. Двери покрываются двойным слоем грунтовки и окрашиваются полиуретановой краской с высоким блеском, что делает поверхность водонепроницаемой. Отсутствие ручек так же облегчают уход за мебелью. Благодаря подвесной системе Вы легко проведёте уборку и под шкафчиками.

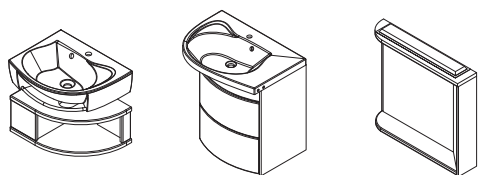
■ Качество изготовления и влагостойкость

Вся мебель RAVAK оснащена амортизаторами BLUM, раздвижными системами HETTICH и петлями с доводчиками SALICE. Это высококачественное оборудование обеспечивает чёткую работу дверей весь срок службы мебели. Корпуса и двери изготавливаются из влагонепроницаемого ДСП и МДФ, в результате чего мебель RAVAK великолепно подходит для влажной среды ванной комнаты.

■ Легкая установка

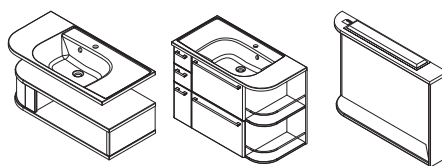
Вся мебель RAVAK поставляется в полностью собранном виде. Мебель можно повесить на стену или установить на ножки. Ножки в комплект не входят и покупаются отдельно.

Мебель для ванной комнаты Rosa → 240



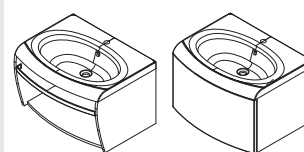
SDU Rosa SDU Rosa Comfort M 780

Мебель для ванной комнаты Praktik → 242



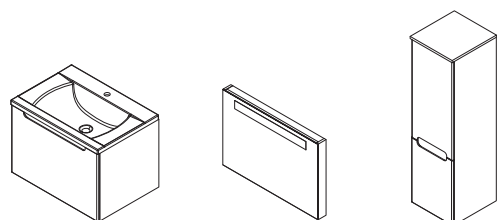
SDU Praktik S/U SDZU Praktik M 960

Мебель для ванной комнаты Evolution → 244



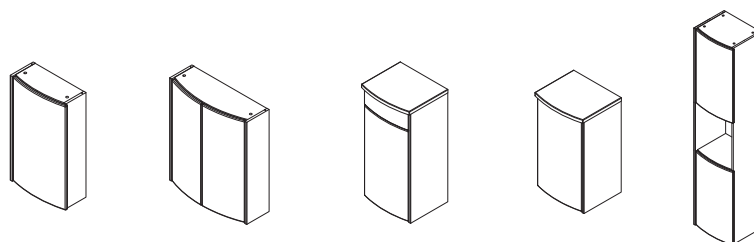
SD Evolution SDS Evolution

Мебель для ванной комнаты Classic → 246



SD Classic зеркало Classic SB - 350

Мебель для ванной комнаты Uni → 248



SH Uni SHC Uni PS L/R Uni PS Uni SB Uni

Rosa

Мебель для ванной комнаты Rosa



Специальная влагостойкая обработка



Много места для хранения



Лёгкий уход

Design nosal

Оригинальный дизайн чешского дизайнера К.Носала.

design nosal®

Идеально подходят

Мебель Rosa идеально сочетается с умывальниками и ваннами Rosa.

Качество фурнитуры

Арматура высокого качества с долгосрочной гарантией плавного открывания и закрывания дверей.



ВЛАГОСТОЙКАЯ
ОБРАБОТКА

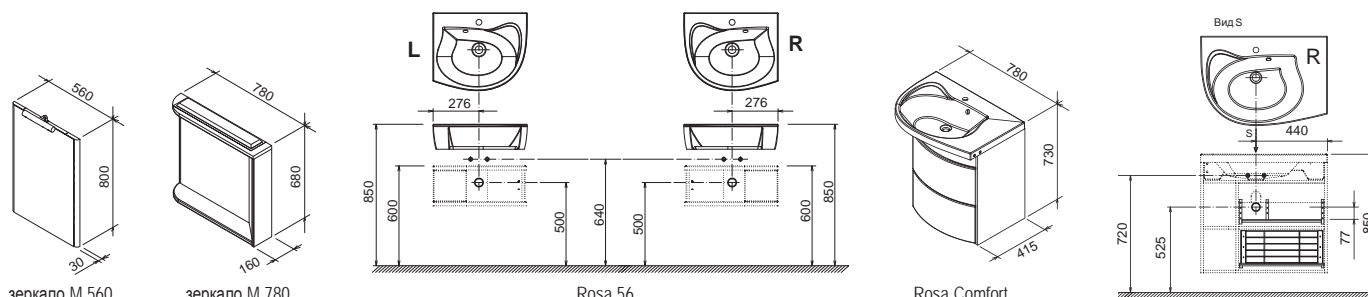


БЕЛЫЙ
ГЛЯнец БЕРЕЗА STRIP
ONYX

Мебель для ванной комнаты Rosa

ТИП	РАЗМЕРЫ (мм)	Артикул	ТИП + исполнение
Тумба под умывальник Rosa	560 x 400 x 240	X000000238	SDU Rosa L берёза/белый
		X000000239	SDU Rosa R берёза/белый
		X000000326	SDU Rosa L белый/белый
		X000000327	SDU Rosa R белый/белый
Тумба под умывальник Rosa Comfort мебельный	780 x 550 x 680	X000000162	SDU Rosa Comfort L берёза/белый
		X000000163	SDU Rosa Comfort R берёза/белый
		X000000328	SDU Rosa Comfort L белый/белый
		X000000329	SDU Rosa Comfort R белый/белый
		X000000312	SDU Rosa Comfort L Strip Онух/белый
		X000000313	SDU Rosa Comfort R Strip Онух/белый
Зеркало со встроенными светильниками	565 x 30 x 800	X000000240	M 560 берёза/белый
		X000000330	M 560 белый/белый
Зеркало со встроенными светильниками и полкой	780 x 160 x 680	X000000160	M 780 L берёза/белый
		X000000161	M 780 R берёза/белый
		X000000331	M 780 L белый/белый
		X000000332	M 780 R белый/белый
		X000000314	M 780 L Strip Онух/белый
		X000000315	M 780 R Strip Онух/белый
Ножки для мебели	-	X000000170	MR base


Срок поставки 4 недели.
Цена в евро с НДС.



Техническое описание

1. Тумба под умывальник Rosa L/R шириной 56 см с небольшой полкой и ящиком. Левый / правый дизайн определяется по соответствующему умывальнику.
2. Тумба под умывальник Rosa Comfort L/R шириной 78 см со встроенным ящиком и корзиной для белья. Левый/правый варианты тумбы соответствует аналогичному варианту умывальника.
3. Если не представляется возможным повесить на стене шкафчик SDU Rosa Comfort, он может быть установлен на ножки для мебели MR Base.
4. Зеркало M 780 оснащено розеткой на 230 В и светильниками.
5. Мебель Rosa может быть дополнена мебелью Uni.

Дополнительное оборудование



Praktik

Мебель для ванной комнаты Praktik



SDZU Praktik – достаточно места для всего



Специальная влагостойкая обработка



Лёгкий уход

Design nosal

Оригинальный дизайн чешского дизайнера К.Носала.

design nosal®

Идеально подходят

Мебель Praktik идеально сочетается с умывальниками и ваннами Praktik.

Самая практичная

Много места и закруглённый угол для безопасного передвижения.



ВЛАГОСТОЙКАЯ ОБРАБОТКА

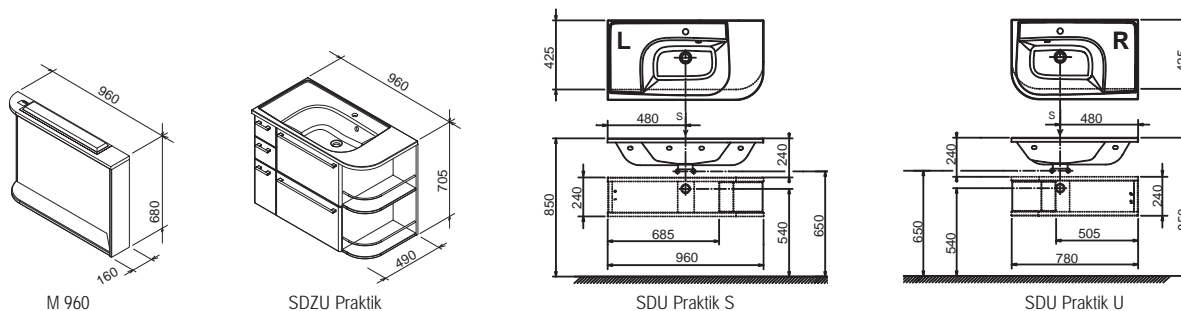


БЕЛЫЙ ГЛЯнец БЕРЕЗА STRIP ONYX

Мебель для ванной комнаты Praktik

ТИП	РАЗМЕРЫ (мм)	Артикул	ТИП + исполнение
Тумба под умывальник Praktik U	780 x 430 x 240	X000000154	SDU Praktik U L берёза/белый
		X000000155	SDU Praktik U R берёза/белый
		X000000339	SDU Praktik U L белый/белый
		X000000340	SDU Praktik U R белый/белый
Тумба под умывальник Praktik S	960 x 430 x 240	X000000152	SDU Praktik S L берёза/белый
		X000000153	SDU Praktik S R берёза/белый
		X000000341	SDU Praktik S L белый/белый
		X000000342	SDU Praktik S R белый/белый
Тумба под умывальник Praktik S с ящиками и корзиной для белья	960 x 500 x 680	X000000156	SDZU Praktik S L берёза/белый
		X000000157	SDZU Praktik S R берёза/белый
		X000000343	• SDZU Praktik S L белый/белый
		X000000344	• SDZU Praktik S R белый/белый
		X000000322	• SDZU Praktik S L Strip Онух/белый
Зеркало со встроенными светильниками и полкой	780 x 160 x 680	X000000160	M 780 L берёза/белый
		X000000161	M 780 R берёза/белый
		X000000331	M 780 L белый/белый
		X000000332	M 780 R белый/белый
		X000000314	M 780 L Strip Онух/белый
		X000000315	M 780 R Strip Онух/белый
	960 x 160 x 680	X000000158	M 960 L берёза/белый
		X000000159	M 960 R берёза/белый
		X000000345	• M 960 L белый/белый
		X000000346	• M 960 R белый/белый
		X000000324	• M 960 L Strip Онух/белый
		X000000325	• M 960 R Strip Онух/белый
		X000000170	MR base
		Ножки для мебели	-

Срок поставки 4 недели.
 • = срок поставки 8 недель.



Техническое описание

1. Тумба под умывальники SDU Praktik S и SDU Praktik U шириной 78 и 96 см с небольшим ящиком и полкой.
2. SDZU Praktik S - тумба под умывальник шириной 96 см с 3 ящиками, встроенной бельевой корзина и отсеком с откидной дверью и автоматический закрытием.
3. Левый/правый варианты тумбы соответствует аналогичному варианту умывальника Praktik.
4. Если невозможно подвесить тумбу SDZU Praktik S, её можно установить на ножки MR Base.
5. Зеркало M 780 и M 960 оснащено розеткой на 230 В и светильниками.
6. Мебель Praktik может быть дополнена мебелью Uni.

Дополнительное оборудование



Evolution

Мебель для ванной комнаты Evolution



Глубина ящика 40 см



Специальная влагостойкая обработка

Design nosal

Оригинальный дизайн чешского дизайнера К.Носала.

design nosal®

Идеально подходят

Ванна и умывальник Evolution идеально сочетаются со шкафчиком под умывальник.

Белый глянец

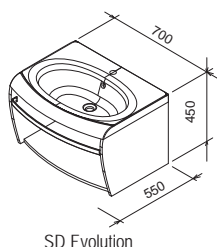
Белый глянцевый цвет шкафчика подчёркивает незабываемый дизайн.



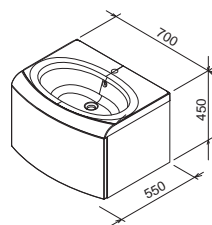
Мебель для ванной комнаты Evolution

ТИП	РАЗМЕРЫ (мм)	Артикул	ТИП + исполнение
Тумба под умывальник Evolution	700 x 550 x 400	X000000364	SD Evolution с полотенцедержателем белый/белый
	700 x 550 x 400	X000000365	SDS Evolution с выдвижным ящиком белый/белый

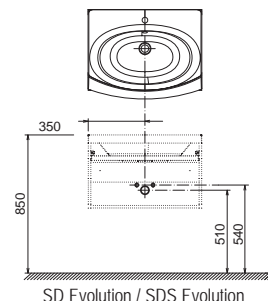
Срок поставки 4 недели.



SD Evolution



SDS Evolution



SD Evolution / SDS Evolution

Техническое описание

1. Тумба под умывальник SD Evolution с полотенцедержателем: внешняя и внутренняя отделка глянцево-белого цвета. Хромированный поручень является частью изделия - может быть использован как сушилка для полотенец. Подвешивается на стену.
2. Тумба под умывальник SDS Evolution с выдвижным ящиком: высота 40 см, система открытия Push / Pull. Подвешивается на стену.
3. Тумба под умывальник Evolution может дополнить мебель Uni белого цвета.

Дополнительное оборудование



Classic

Мебель для ванной комнаты Classic



Пространство для хранения
40 см



Специальная влагостойкая
обработка



Лёгкий уход

Design nosal

Оригинальный дизайн чешского дизайнера К.Носала.

design **nosal**

Концепция Classic

Мебель образует совершенное гармоничное целое с ванной и умывальником Classic.

Качество фурнитуры

Фурнитура высокого качества мебели Classic обеспечивает её долгий срок службы.



ВЛАГОСТОЙКАЯ
ОБРАБОТКА

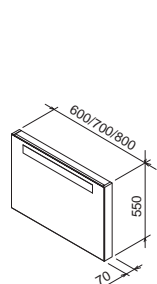


БЕЛЫЙ
ПЯНЕЦ БЕРЕЗА STRIP
ONYX

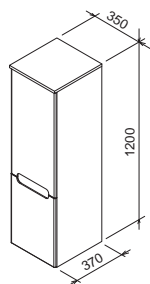
Мебель для ванной комнаты Classic

ТИП	РАЗМЕРЫ (мм)	Артикул	ТИП + исполнение
Тумба под умывальник Classic	600 x 490 x 470	X00000303	SD 600 Classic тумба под умывальник берёза/белый
		X00000347	SD 600 Classic тумба под умывальник белый/белый
		X00000243	SD 600 Classic Strip Onyx /белый
	700 x 490 x 470	X00000304	SD 700 Classic тумба под умывальник берёза/белый
		X00000349	SD 700 Classic тумба под умывальник белый/белый
		X00000244	SD-700 Classic Strip Onyx /белый
	800 x 490 x 470	X00000350	SD 800-L Classic тумба под умывальник белый/белый
		X00000351	SD 800-R Classic тумба под умывальник белый/белый
		X00000305	SD 800-L Classic тумба под умывальник берёза/белый
		X00000306	SD 800-R Classic тумба под умывальник берёза/белый
		X00000245	SD-800 L Classic Strip Onyx /белый
		X00000246	SD-800 R Classic Strip Onyx /белый
Зеркало со встроенными светильниками и розеткой	600 x 70 x 550	X00000307	Зеркало Classic 600 берёза
		X00000352	Зеркало Classic 600 белый
		X00000248	Зеркало Classic 600 Strip Onyx
	700 x 70 x 550	X00000308	Зеркало Classic 700 берёза
		X00000353	Зеркало Classic 700 белый
	800 x 70 x 550	X00000249	Зеркало Classic 700 Strip Onyx
		X00000309	Зеркало Classic 800 берёза
		X00000354	Зеркало Classic 800 белый
		X00000250	Зеркало Classic 800 Strip Onyx
Шкаф боковой	350 x 370 x 1200	X00000311	SB-350 Classic шкаф боковой L берёза/белый
		X00000310	SB-350 Classic шкаф боковой R берёза/белый
		X00000356	SB-350 Classic шкаф боковой L белый/белый
		X00000355	SB-350 Classic шкаф боковой R белый/белый
		X00000251	SB-350 Classic шкаф боковой L Strip Onyx /белый
		X00000247	SB-350 Classic шкаф боковой R Strip Onyx /белый
Ножки для мебели	-	X00000170	MR base

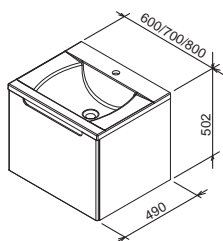
Срок поставки 4 недели.



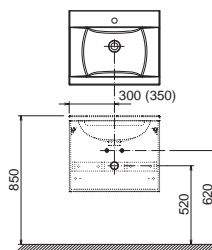
зеркало Classic 600/700/800



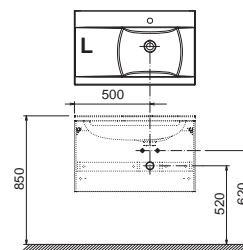
SB-350



SD Classic 600/700/800



SD Classic 600 (700)



SD Classic 800 L

Техническое описание

1. Зеркало Classic шириной 600, 700 или 800 мм со встроенными светильниками и розеткой.
2. Тумба под умывальник SD Classic симметричного дизайна шириной 600 и 700 мм с выдвижным ящиком (внутренняя высота 40 см).
3. Тумба под умывальник SD Classic в левом/правом вариантах шириной 800 мм с выдвижным ящиком (внутренняя высота 40 см). Левый/правый варианты тумбы соответствует аналогичному варианту умывальника
4. SB-350: боковой шкаф с двумя стеклянными полками и выдвижным ящиком.

Дополнительное оборудование




Uni


Мебель для ванной комнаты Uni



Специальная влагостойкая обработка



Лёгкий уход



Фурнитура высокого качества

Просто универсальная

Современная форма прекрасно сочетается с другими линиями мебели.

Качество фурнитуры

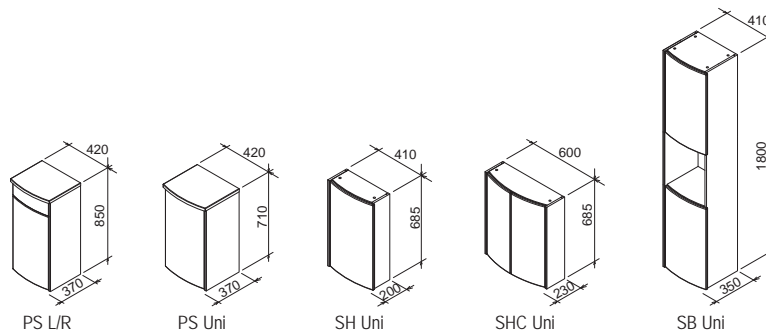
Арматура высокого качества с долгосрочной гарантией плавного открывания и закрывания дверей.



Мебель для ванной комнаты Uni

ТИП	РАЗМЕРЫ (мм)	Артикул	ТИП + исполнение
Верхний шкафчик 40 см	410 x 200 x 685	X000000165	SH Uni берёза/белый
		X000000333	SH Uni белый/белый
		X000000316	SH Uni Strip Онух/белый
Верхний шкафчик 60 см	600 x 230 x 685	X000000164	SHC 600 берёза/белый
		X000000334	SHC 600 белый/белый
		X000000317	SHC 600 Strip Онух/белый
Нижний шкаф PS Uni	420 x 370 x 710	X000000167	PS Uni берёза/белый
		X000000335	• PS Uni белый/белый
		X000000318	• PS Uni Strip Онух/белый
Нижний шкаф PS Uni L/R с ящиком	420 x 370 x 850	X000000168	PS L берёза/белый
		X000000336	• PS L белый/белый
		X000000319	• PS L Strip Онух/белый
		X000000169	PS R берёза/белый
		X000000337	• PS R белый/белый
		X000000320	• PS R Strip Онух/белый
Шкаф боковой SB Uni	410 x 35 x 1800	X000000166	SB Uni берёза/белый
		X000000338	SB Uni белый/белый
		X000000321	SB Uni Strip Онух/белый
Ножки для мебели	-	X000000170	MR base

Срок поставки 4 недели.
 • = срок поставки 8 недель.



Техническое описание

- SHC Uni: верхний шкафчик шириной 60 см с двумя стеклянными полками, подходит для размещения над стиральной машиной шириной 60 см.
- SHC Uni: верхний шкафчик шириной 60 см с двумя стеклянными полками, подходит для размещения над стиральной машиной шириной 60 см.
- Uni PS: нижний шкаф шириной 42 см с одной стеклянной полкой. Поворотом изделия получается левый или правый вариант открывания дверей.
- SP L / R Uni: нижний шкаф шириной 42 см с одним ящиком и стеклянной полкой. Левый/правый вариант конструкции определяется по расположению дверных петель.
- SB Uni: шкаф боковой с двумя стеклянными полками и открытым пространством. Поворотом изделия получается левый или правый вариант открывания дверей.
- Если нет возможности повесить на стену нижний шкаф PS или боковой шкаф SB, то можно установить их на универсальные ножки для мебели MR Base (высотой 10 или 12 см).

Дополнительное оборудование





■ Дизайн и качество

Основное требование для дизайна RAVAK – функциональность и долговечность изделия. Кроме этого дизайн смесителей RAVAK соответствует наиболее распространенным требованиям потребителей по форме и внешнему виду.

■ Керамический картридж

Высокое качество картриджа гарантировано испытанием на 700000 открываний.

■ Высокое качество корпуса смесителя

Смесители изготавливаются из латуни высокого качества. Поверхность смесителя хромируется достаточно толстым слоем, что обеспечивает высокую износостойкость и долговечность без потери внешнего вида.



Функция простой очистки душевых сопел. Водный камень стирается с поверхности сопла лёгким прикосновением руки.

Предотвращает скручивание шланга, что позволяет свободно пользоваться душевой лейкой.

■ Никакого водного камня

Аэратор изготовлен из пластика, что уменьшает образование водного камня до минимума. В случае образования тонкого слоя водного камня, его можно легко удалить пальцем и смыть водой.

■ Простой монтаж

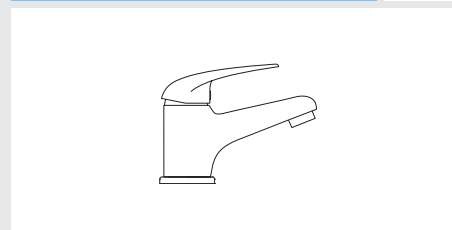
Наглядное руководство по монтажу найдете прямо на упаковке смесителя. Монтаж очень прост. У некоторых смесителей гибкие трубки уже прикреплены к ним, так что достаточно просто подключить их к водопроводной арматуре.

■ Здоровье и безопасность. Сертификация.

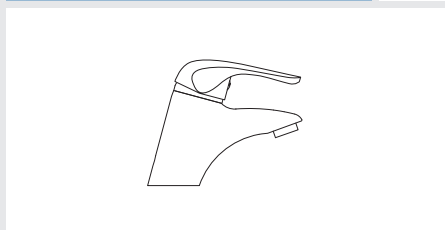
Все смесители RAVAK одобрены для использования в жилых домах и других объектах, они соответствуют жестким требованиям к величине расхода питьевой воды, определенным в норме EN 817.

Соединительные шланги и корпуса протестированы на соответствие сертификации. С микробиологической точки зрения полностью безопасны для питьевой воды.

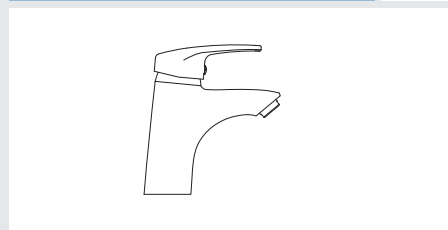
Смесители Suzan → 254



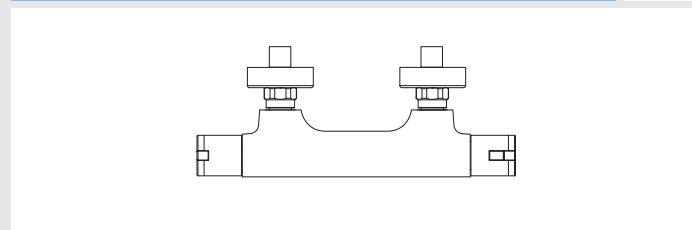
Смесители Rosa → 256



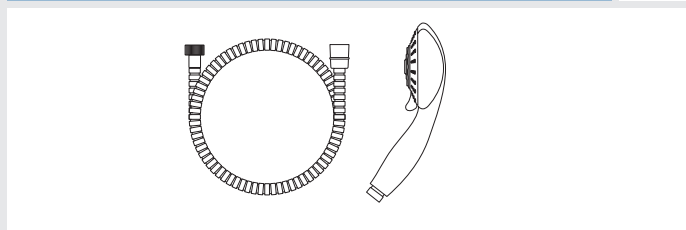
Смесители Neo → 258



Термостатический смеситель → 260



Аксессуары к смесителям → 262



Смесители Suzan



SN 012.00

Смеситель для умывальника без донного клапана



SN 011.00

Смеситель для умывальника с донным клапаном



SN 015.00

Смеситель для умывальника с поворотным изливом, без донного клапана




SN 022.00/150

Настенный смеситель для ванны без гарнитура, 150 мм



SN 022.00/100

Настенный смеситель для ванны без гарнитура, 100 мм



SN 032.00/150

Настенный смеситель для душа без гарнитура, 150 мм



SN 032.00/100

Настенный смеситель для душа без гарнитура, 100 мм



SN 041.00/150

Настенный смеситель для умывальника, 150 мм



SN 041.00/100

Настенный смеситель для умывальника, 100 мм

Смесители Rosa



RS 012.00

Смеситель для умывальника без донного клапана



RS 011.00

Смеситель для умывальника с донным клапаном



RS 055.00

Смеситель для биде с донным клапаном



RS 022.00/150

Настенный смеситель для ванны без гарнитура, 150 мм



RS 032.00/150

Настенный смеситель для душа без гарнитура, 150 мм



RS 061.00

Смеситель скрытого монтажа с переключателем



RS 062.00

Смеситель скрытого монтажа без переключателя

Смесители Neo



NO 012.00

Смеситель для умывальника
без донного клапана



NO 011.00

Смеситель для умывальника
с донным клапаном



NO 055.00

Смеситель для биде
с донным клапаном



NO 022.00/150

Настенный смеситель для ванны
без гарнитура, 150 мм



NO 032.00/150

Настенный смеситель для душа
без гарнитура, 150 мм



NO 061.00

Смеситель скрытого монтажа
с переключателем



NO 062.00

Смеситель скрытого монтажа
без переключателя

Термостатический смеситель



TE 032.00/150

Настенный термостатический смеситель
без гарнитура, 150 мм

Аксессуары к смесителям



901.00

ГАРНИТУР
Шланг 150 см, лейка
круглая 1 функция,
держатель малый



911.00

Душевой шланг 150 см
нерж. материал



912.50

Душевой шланг 150 см
из прочного пластика



953.00

Лейка круглая
3 функции



610.00

Пластиковый
держатель



952.00

Лейка круглая
5 функций



701.00

Настенный вывод для душа



973.00

поворотный

972.00

Подвижный
душевой
держатель - 60 см

Подвижный душевой
держатель - 90 см

Suzan

Смесители Suzan



Эргономичная ручка



Пластиковый аэратор

Классический дизайн

Популярный классический дизайн смесителей Suzan подойдёт для каждой ванной комнаты

Конструкция с шагом 100 и 150 мм

Смесители с шагом 100 мм устанавливаются в реконструированных помещениях.

Долгосрочная функциональность

Тщательная обработка и контроль качества обеспечивает отличную функциональность.



5 лет

ГАРАНТИЯ
НА КАРТРИДЖ



35 мм

Ø

КАРТРИДЖ



100 мм

ШАГ



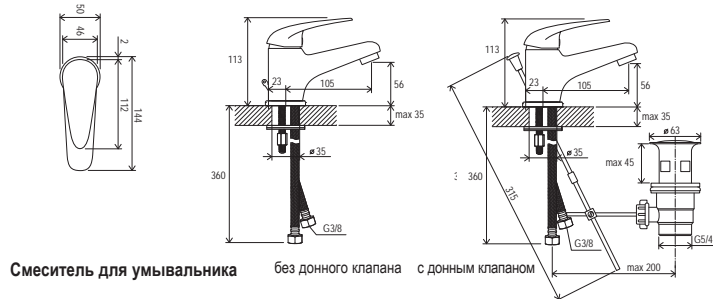
150 мм

ШАГ

Смесители для ванной комнаты Suzan

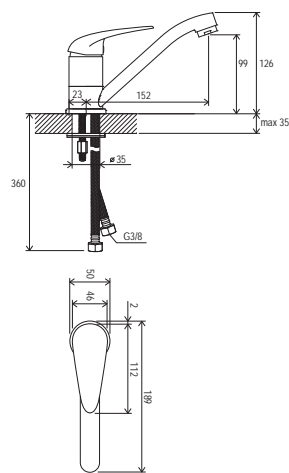
Тип	Размеры (мм)	Артикул	Тип + исполнение
Смеситель для умывальника	-	X070001	Смеситель для умывальника с донным клапаном SN 011.00
		X070002	Смеситель для умывальника без донного клапана SN 012.00
		X070009	Смеситель для умывальника с поворотным изливом SN 015.00
Настенный смеситель для ванны	-	X070003	Настенный смеситель для ванны без гарнитура 100 мм SN 022.00/100
		X070004	Настенный смеситель для ванны без гарнитура 150 мм SN 022.00/150
Настенный смеситель для душа	-	X070005	Настенный смеситель для душа без гарнитура 100 мм SN 032.00/100
		X070006	Настенный смеситель для душа без гарнитура 150 мм SN 032.00/150
Настенный смеситель для умывальника	-	X070007	Настенный смеситель для умывальника 100 мм SN 041.00/100
		X070008	Настенный смеситель для умывальника 100 мм SN 041.00/150

Срок поставки 4 недели.

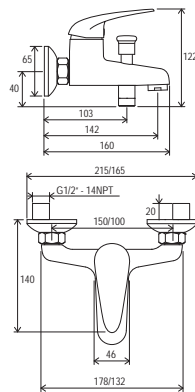


Смеситель для умывальника

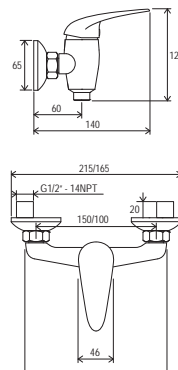
без донного клапана с донным клапаном



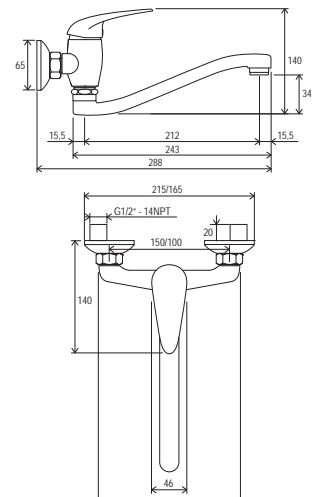
Смеситель для умывальника поворотный без донного клапана



Настенный смеситель для ванны без гарнитура 150/100 мм



Настенный смеситель для душа без гарнитура 150/100 мм




Настенный смеситель для умывальника без гарнитура 150/100 мм

Техническое описание

1. Все смесители Rosa имеют керамический картридж диаметром 40 мм и хромированный латунный корпус.
2. Смеситель для умывальника: гибкий соединительный шланг длиной 360 мм и диаметром G3/8.
3. Смеситель для умывальника SN 011.00 - со стержнем и донным клапаном.
4. Настенный смеситель для ванны Suzan: шаг 100 и 150 мм, переключатель ванна/душ, без гарнитура.
5. Настенный смеситель для душа Suzan: шаг 100 и 150 мм, без гарнитура.
6. Настенный смеситель для умывальника Suzan: шаг 100 и 150 мм.

Дополнительное оборудование



Rosa

Смесители Rosa



Эргономичная ручка



Пластиковый аэратор

Красота и естественность

Грациозные и плавные линии, округлые грани и гармоничные пропорции.

Лёгкая установка

На смеситель уже установлены соединительные шланги.

Долгосрочная функциональность

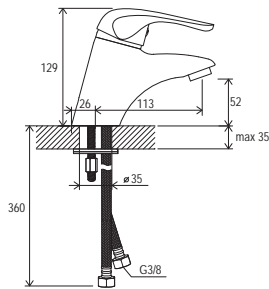
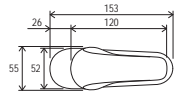
Тщательная обработка и контроль качества обеспечивает отличную функциональность.



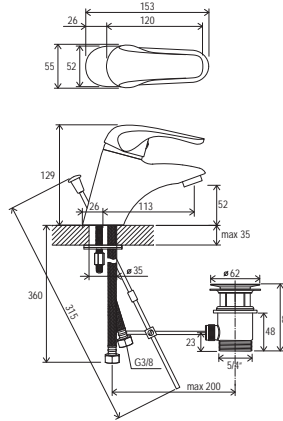
Смесители для ванной комнаты Rosa

Тип	Размеры (мм)	Артикул	Тип + исполнение
Смеситель для умывальника	-	X070010	Смеситель для умывальника с донным клапаном RS 011.00
		X070022	Смеситель для умывальника без донного клапана RS 012.00
Настенный смеситель для ванны	-	X070011	Настенный смеситель для ванны без гарнитура 150 мм RS 022.00/150
Настенный смеситель для душа	-	X070012	Настенный смеситель для душа без гарнитура 150 мм RS 032.00/150
Смеситель для биде	-	X070013	Смеситель для биде с донным клапаном RS 055.00
Встроенный смеситель	-	X070014	Встроенный смеситель с переключателем RS 061.00
		X070015	Встроенный смеситель без переключателя RS 062.00

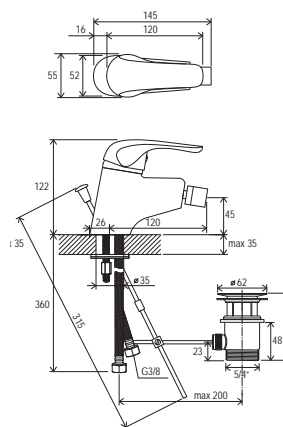
Срок поставки 4 недели.



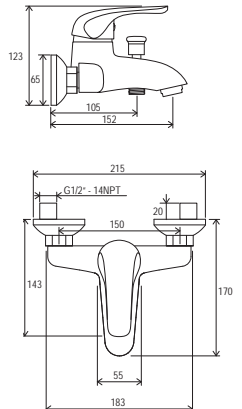
Смеситель для умывальника без донного клапана



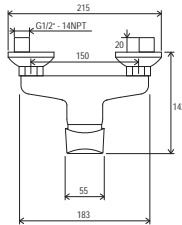
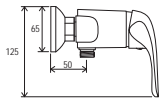
Смеситель для умывальника с донным клапаном



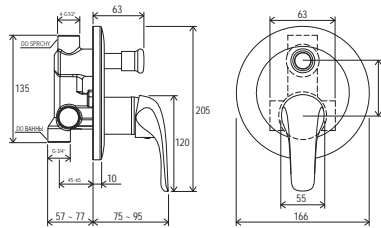
Смеситель для биде с донным клапаном



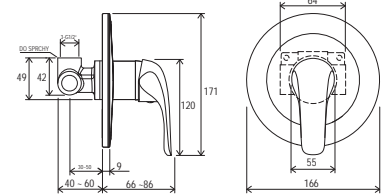
Настенный смеситель для ванны без гарнитура



Настенный смеситель для душа без гарнитура



Встроенный смеситель с переключателем




Встроенный смеситель без переключателя

Техническое описание

1. Все смесители Rosa имеют керамический картридж диаметром 40 мм и хромированный латунный корпус.
2. Смеситель для умывальника RS 011.00 и смеситель для биде RS 055.00: гибкий соединительный шланг длиной 360 мм и диаметром G3/8, стержень и донный клапан в комплекте.
3. Настенный смеситель для ванны Rosa: шаг 150 мм, переключатель ванна/душ, без гарнитура.
4. Настенный смеситель для душа Rosa: шаг 150 мм, без гарнитура.
5. Встроенный смеситель Rosa: с переключателем и без переключателя, в комплекте скрытое оборудование.

Дополнительное оборудование



Neo

Смесители Neo



Эргономичная ручка



Пластиковый аэратор



Высокий смеситель – больше места для мытья рук

Элегантные и надежные

Харизма смесителей Neo элегантно вписывается в тщательно выбранное оборудование для ванной комнаты.

Лёгкая установка

На смеситель уже установлены соединительные шланги.

Долгосрочная функциональность

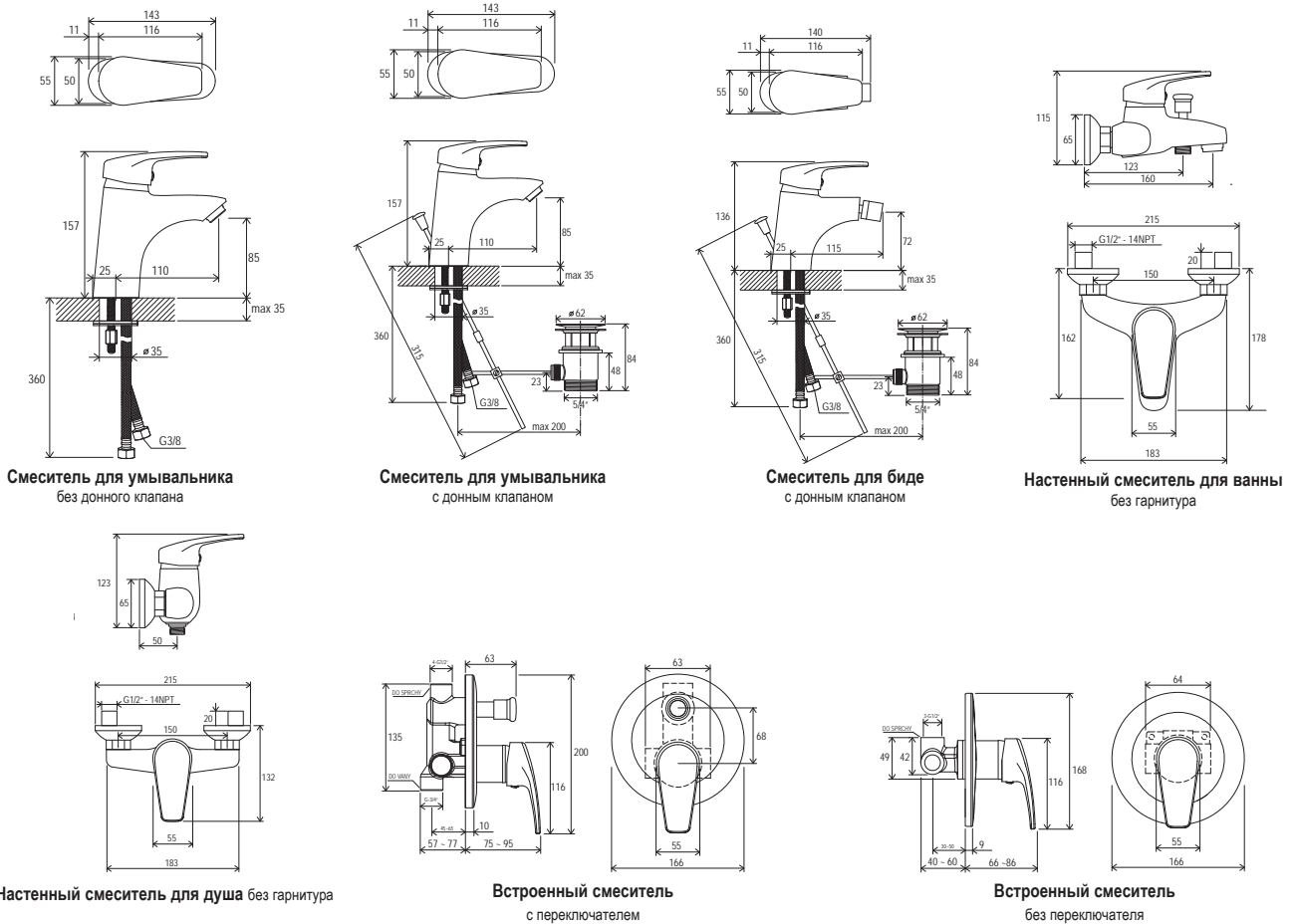
Тщательная обработка и контроль качества обеспечивает отличную функциональность.



Смесители для ванной комнаты Neo

Тип	Размеры (мм)	Артикул	Тип + исполнение
Смеситель для умывальника	-	X070016	Смеситель для умывальника с донным клапаном NEO NO 011.00
		X070023	Смеситель для умывальника без донного клапана NEO NO 012.00
Настенный смеситель для ванны	-	X070017	Настенный смеситель для ванны без гарнитура 150 мм NEO NO 022.00/150
Настенный смеситель для душа	-	X070018	Настенный смеситель для душа 150 мм без гарнитура NEO NO 032.00/150
Смеситель для биде	-	X070019	Смеситель для биде с донным клапаном NEO NO 055.00
Встроенный смеситель	-	X070020	Встроенный смеситель с переключателем NEO NO 061.00
		X070021	Встроенный смеситель без переключателя NEO NO 062.00

Срок поставки 4 недели.



Техническое описание

1. Все смесители Neo имеют керамический картридж диаметром 40 мм и хромированный латунный корпус.
2. Смеситель для умывальника NO 011.00 и смеситель для биде NO 011.00: гибкий соединительный шланг длиной 360 мм и диаметром G3/8, стержень и донный клапан в комплекте.
3. Настенный смеситель для ванны Neo: шаг 150 мм, переключатель ванна/душ, без гарнитура.
4. Настенный смеситель для душа Neo: шаг 150 мм, без гарнитура.
5. Встроенный смеситель Neo: с переключателем и без переключателя, в комплекте скрытое оборудование.

Дополнительное оборудование



Термостат

Термостатический смеситель



Одинаковая температура воды без колебаний

Предотвращение нежелательных изменений температуры

Постоянная температура воды

Принятие душа с той температурой воды, которую Вы установили.

Универсальный дизайн

Дополнение к другим смесителям в ванной комнате.

Безопасно для детей

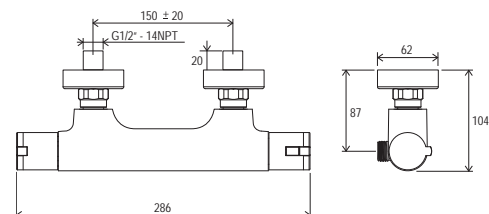
Мгновенное отключение горячей воды при сбое в подаче холодной воды.



Термостатический смеситель

Тип	Размеры (мм)	Артикул	Тип + исполнение		
Настенный термостатический смеситель для душа	-	X070034	Настенный термостатический смеситель для душа 150 мм без гарнитура		

Срок поставки 4 недели.



Техническое описание

1. Термостатический смеситель с керамическим картриджем для управления потоком воды и термостатическим картриджем для регулировки температуры воды. Хромированный латунный корпус.
2. Левое управление: регулировка потока воды с указателем On/Off.
3. Правое управление: регулировка температуры воды с указателем горячая/холодная вода.
4. Ограничитель подачи горячей воды при достижении заданного максимума - 38 °С.
5. Термостатический смеситель с шагом 150 мм, без гарнитура.

Дополнительное оборудование



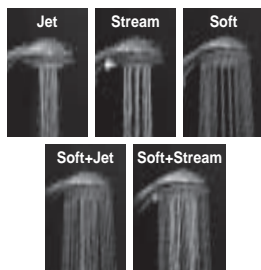
Душевые уголки → 12



Аксессуары → 270

Аксессуары

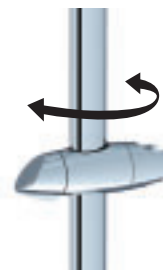
Аксессуары к смесителям



Душевые лейки с 1-5 функциями



EasyTwist – функция защиты от скручивания шланга



Шарнирные соединения – возможность изменения положения

Держатель душевой с размерами и 90 см

Подходит, например, для семьи с детьми - приятный душ как для больших, так и для маленьких.

Функции душа

Душевые лейки с количеством функций от 1 до 5.

Качество изделий

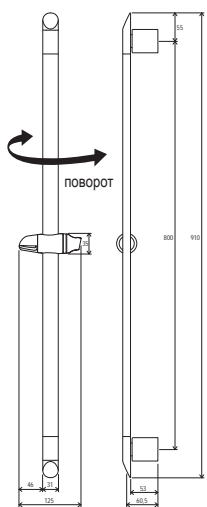
Качество материалов и хромированное покрытие обеспечивают длительный срок эксплуатации.



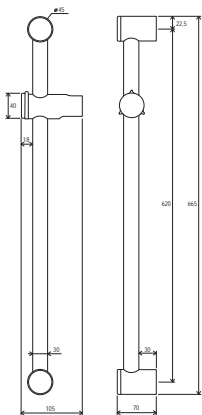
Аксессуары к смесителям для ванной комнаты

Тип	Размеры (мм)	Артикул	Тип + исполнение
-	-	X07P004	Настенный вывод для душа 701.00
-	-	X07P005	Душевой гарнитур: шланг, лейка, держатель 901.00
-	-	X07P006	Душевой шланг нержавеющий 150 см 911.00
-	-	X07P065	Душевой шланг 150 см из прочного пластика 911.50
-	-	X07P008	Душевая лейка – 5 функций 952.00
-	-	X07P009	Душевая лейка – 3 функции 953.00
-	-	X07P010	Держатель душевой лейки пластиковый 610.00
-	-	X07P012	Подвижный держатель душевой лейки 60 см 972.00
-	-	X07P014	Подвижный держатель душевой лейки 90 см 973.00

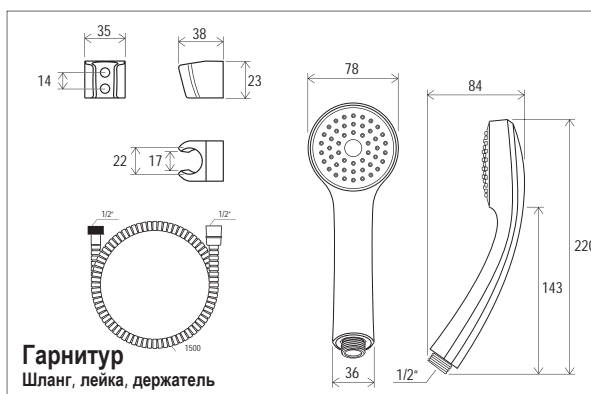
Срок поставки 4 недели.



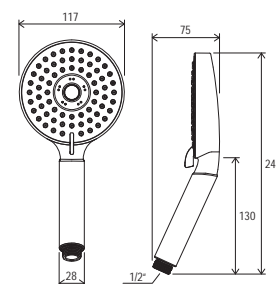
Подвижный держатель душевой лейки 90 см



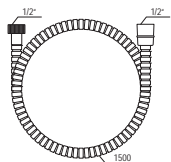
Подвижный держатель душевой лейки 60 см



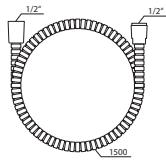
Гарнитур Шланг, лейка, держатель



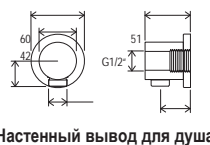
Душевая лейка 3 функции



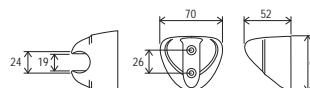
Душевой шланг нержавеющий



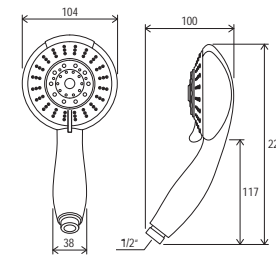
Душевой шланг из прочного пластика



Настенный вывод для душа



Держатель пластиковый



Душевая лейка 5 функций

Техническое описание

1. Душевой гарнитур: душевой шланг 1500 мм, держатель малый, душевая лейка с функцией «Дождь».
2. Душевой шланг нержавеющий из латуни длиной 1500 мм.
3. Душевая лейка 3 функции: «Дождь», «Струя», «Мягкий», функция EasyClean.
4. Душевая лейка 5 функций: «Струя», «Поток», «Мягкий», «Мягкий поток»; диаметр 104 мм, функция EasyClean.
5. Регулируемый держатель для душа: твердый стержень, длина 60 см.
6. Регулируемый держатель для душа: твердый стержень, длина 90 см.

Дополнительное оборудование



Аксессуары

→ 270



■ Безопасное освещение

Вода является идеальным проводником. Поэтому в ванной комнате особенно важно соблюдать строгие правила по технике безопасности использования электрооборудования. Очень важно, что бы вся сантехника, мебель и электроника отвечала этим стандартам.

■ Сертификация

Все светильники H₂O Basic и H₂O Profi сертифицированы и могут использоваться в ванной комнате. Выбранные типы ламп могут быть размещены и безопасны даже над ванной или душем.



■ Современный чистый дизайн


Современный дизайн внутреннего освещения добавит новую ноту звучания Вашей ванной комнате. Светильники позволяют создать интимную обстановку.

■ Широкий ассортимент

Предложение по светильникам RAVAK действительно очень широкое. Вы просто должны решить, где должны быть источники света: в центре ванной комнаты, над раковиной или даже над ванной.



H₂O Basic

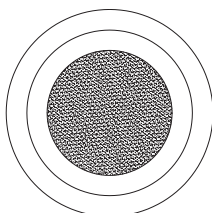


H₂O Profi

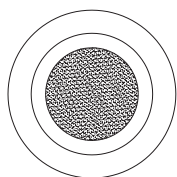
Светильник
H₂O Basic



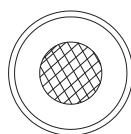
266



CL32



CL31

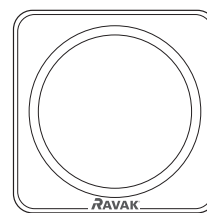


SL31

Светильник
H₂O Profi



268



CL21



SL21, 22, 23

H₂O Basic

Электроника для ванной комнаты H₂O Basic



Расположение освещения



Центральный светильник



Точечный светильник

Безопасная зона

Ravak светильники соответствуют стандартам для размещения в ванной комнате.

Классический дизайн

Классический вид круглых светильников подходит для любой ванной комнаты.



Электроника для ванной комнаты H₂O Basic

ТИП	РАЗМЕР (мм)	Артикул	ТИП + исполнение
Центральный светильник	средняя 145	R800010001	Центральный светильник H ₂ O Basic CL31 230В белый
		R8000N0001	Центральный светильник H ₂ O Basic CL31 230В никель мат.
	средняя 192	R800010002	Центральный светильник H ₂ O Basic CL32 230В белый
		R8000N0002	Центральный светильник H ₂ O Basic CL32 230В никель мат.
Точечный светильник	средняя 84	R800010003	Точечный светильник H ₂ O Basic SL31 230В белый
		R8000N0003	Точечный светильник H ₂ O Basic SL31 230В никель мат.
		R800010004	Точечный светильник H ₂ O Basic SL31 12В белый
		R8000N0004	Точечный светильник H ₂ O Basic SL31 12В никель мат.
Трансформаторы	33 x 130 x 21	R900010001	Трансформатор ET60-2 / 60 Вт
	41 x 150 x 30	R900010002	Трансформатор ET150-2 / 150 Вт

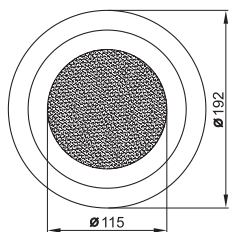
В России не поставляется.

Светильник	В	Лампа	Вт max.	IP	Мин	MM Ø	Мин	Мин	Мин	Мин	Мин
CL31 230V	230 ~ 50 Hz	E 27	60	23 / 20	0,5	Ø 145	110	△	CE	☀	☀
CL32 230V	230 ~ 50 Hz	E 27	2 x 60	23 / 20	0,5	Ø 192	110	△	CE	☀	☀
SL31 230V	230 ~ 50 Hz	GU 10	50	44 / 20	0,5	Ø 84	120	△	CE	☀	☀
SL31 12V	12	G 5,3	50	44 / 20	0,5	Ø 84	120	△	CE	☀	☀

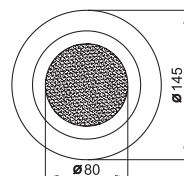
△ Светильники предназначены для установки непосредственно на потолок с анти воспламеняющейся поверхностью.

⌋ min. Минимальное расстояние от освещенных объектов в метрах.

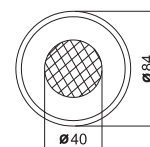
☀ Светильники, предназначенные для герметизации теплоизолирующим материалом.



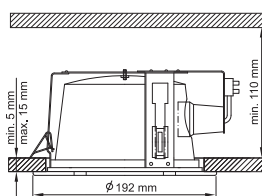
CL32 230 V



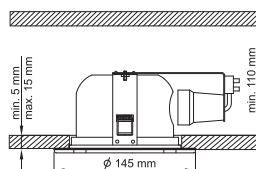
CL31 230 V



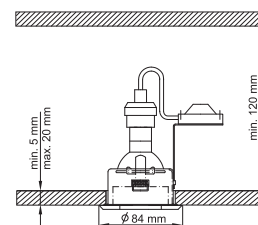
SL31 12 V / 230V



CL32 230 V



CL31 230 V

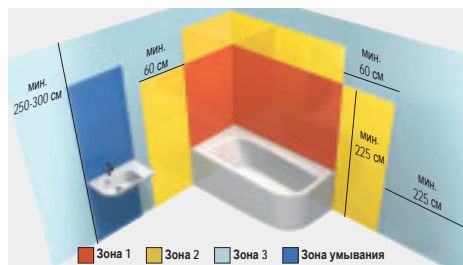
SL31 230 V
SL31 12 V

Технические параметры

- Центральный светильник CL32:** напряжение 230 В; две лампы накаливания, энергосберегающие до 60 Вт или 2 x 13 Вт; защита IP23; база E27, диаметр 192 мм, глубина скрываемая 110 мм, белая или никель матовый. **Предназначен для установки в третьей зоне.**
- Центральный светильник CL31:** напряжение 230 В; две лампы накаливания, энергосберегающие до 60 Вт или 2 x 13 Вт; защита IP23; база E27, диаметр 145 мм, глубина скрываемая 110 мм, белая или никель матовый. **Предназначен для установки в третьей зоне.**
- Точечные светильники (фиксированная) SL31:** напряжение 12 В (230 В); с базой G, 5,3 (GU 10) макс 50 Вт; защита IP44, диаметр 84 мм, глубина скрываемая 120 мм, белая или никель матовый. **Предназначен для установки в зоне 1 (230 В в зоне 2).**
- Трансформаторы:** трансформатор ET60-2 трансформатор ET60-2 для установки одной точки светильника на 12 В. Трансформатор ET150-2 для установки на две-три добавочные точки освещения 12 В.

H₂O Profi


Электроника для ванной комнаты H₂O Profi



Расположение освещения



Центральный светильник



Точечный светильник

Безопасная зона

Ravak светильники соответствуют стандартам для размещения в ванной комнате.

Современный дизайн

Модный дизайн для любой ванной комнаты и современный вид.



Электроника для ванной комнаты H₂O Profi

ТИП	РАЗМЕР (мм)	Артикул	ТИП + исполнение
Центральный светильник	240 x 240	R800060001	Центральный светильник H ₂ O Profi CL21 230В белый/серый
Точечный светильник	115 x 115	R800060002	Точечный светильник H ₂ O Profi SL21 230В белый/серый
		R800060003	Точечный светильник H ₂ O Profi SL21 12В белый/серый
		R800060004	Точечный светильник H ₂ O Profi SL22 230В белый/серый
		R800060005	Точечный светильник H ₂ O Profi SL22 12В белый/серый
		R800060006	Точечный светильник H ₂ O Profi SL23 230В белый/серый
		R800060007	Точечный светильник H ₂ O Profi SL23 12В белый/серый
Трансформаторы	33 x 130 x 21	R900010001	Трансформатор ET60-2 / 60 Вт
	41 x 150 x 30	R900010002	Трансформатор ET150-2 / 150 Вт

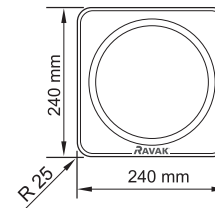
В Россию не поставляется

Светильник	В	Лампа	Вт макс.	IP	Мин. расстояние от потолка	Мин. расстояние от светильника до объекта	Мин. расстояние от светильника до потолка	Степень защиты	Степень защиты	Степень защиты
CL21 230V	230 ~ 50 Hz	E 27	2 x 60	23 / 20	0,5	240 / 240	120	F	CE	IP44
SL21 230V	230 ~ 50 Hz	GU 10	50	44 / 20	0,5	115 / 115	110	F	CE	IP44
SL21 12V	12	G 5,3	50	44 / 20	0,5	115 / 115	110	F	CE	IP44
SL22 230V	230 ~ 50 Hz	GU 10	50	44 / 20	0,5	115 / 115	110	F	CE	IP44
SL22 12V	12	G 5,3	50	44 / 20	0,5	115 / 115	110	F	CE	IP44
SL23 230V	230 ~ 50 Hz	GU 10	50	44 / 20	0,5	115 / 115	110	F	CE	IP44
SL23 12V	12	G 5,3	50	44 / 20	0,5	115 / 115	110	F	CE	IP44

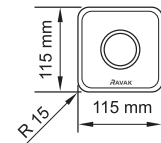
Светильники предназначены для установки непосредственно на потолок с анти воспламеняющейся поверхностью.

Минимальное расстояние от освещенных объектов в метрах.

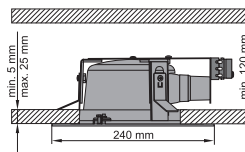
Светильники, предназначенные для герметизации теплоизолирующим материалом.



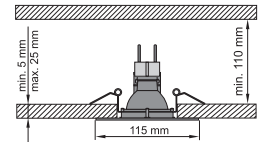
CL21 230V



SL21 230V, SL21 12V
SL22 230V, SL22 12V
SL23 230V, SL23 12V



CL21 230V



SL21 230V, SL21 12V
SL22 230V, SL22 12V
SL23 230V, SL23 12V

Технические параметры

1. Центральный светильник

CL21: напряжение 230 В; две энергосберегающие классические лампы max.60 Вт, или 2 x 13 Вт; защита IP23; база E27, размеры 240 x 240 мм, утопленная в потолок глубина 120 мм, цвет белый. **Предназначен для установки в третьей зоне.**

2. Точечные светильники

(фиксированная) SL21: напряжение 12 В (230 В); лампы с базой G, 5,3 (GU 10) Макс 50 Вт; защита IP44; размеры: 115 x 115 мм, утопленная в потолок 110 мм, цвет белый. **Предназначен для установки в зоне 1 (230 В в зоне 2).**

3. Точечные светильники

(фиксированная) SL22: напряжение 12 В (230 В); лампы с базой G, 5,3 (GU 10) Макс 50 Вт; защита IP44; размеры: 115 x 115 мм, утопленная в потолок 110 мм, цвет белый. **Предназначен для установки в зоне 1 (230 В в зоне 2).**

4. Точечные светильники (глазок) SL23:

напряжение 12 В (230 В); лампы с базой G, 5,3 (GU 10) Макс 50 Вт; защита IP44; размеры: 115 x 115 мм, утопленная в потолок 110 мм, цвет белый. **Предназначен для установки в зоне 1 (230 В в зоне 2).**

5. Трансформаторы:

трансформатор ET60-2 для установки **одной** точки светильника на 12 В. **Трансформатор ET150-2** для установки **на две-три** добавочные точки освещения 12 В.

Аксессуары для ванн и ваннных дверей



	ТИП	РАЗМЕРЫ	Артикул	ТИП + исполнение	Примечания
Аксессуары для ванны Rosa I					
	Подголовник Rosa I	-	B63000001	RAVAK подголовник Rosa белый	
			B6300000Z	RAVAK подголовник Rosa зелёный	
			B63000000	RAVAK подголовник Rosa серый	
	Ручка Rosa I	-	B53000001	RAVAK ручка Rosa белый	
			B5300000Z	RAVAK ручка Rosa зелёный	
			B53000000	RAVAK ручка Rosa серый	
			B5300000L0	RAVAK ручка Rosa L универсальная нерж. сталь	
	Пенопластовый каркас L / R	1500 x 1050	X03000	Пенопластовый каркас Rosa 150 L - комплект	Представляет собой единственную возможность идеально и быстро облицевать ванну сложной формы кафелем. Поставляется в собранном виде и предназначена для ванн Rosa I. Нет необходимости применения опорной конструкции, так как ванна ставится непосредственно в каркас.
			X03001	Пенопластовый каркас Rosa 150 R - комплект	
		1600 x 1050	X03002	Пенопластовый каркас Rosa 160 L - комплект	
			X03003	Пенопластовый каркас Rosa 160 R - комплект	
Аксессуары для ванны Rosa II					
	Подголовник Rosa II	-	B63200001	RAVAK подголовник Rosa II белый	
			B632000000	RAVAK подголовник Rosa II серый	
			B63200000Z	RAVAK подголовник Rosa II зелёный	
	Ручка Rosa II	-	B532L00001	RAVAK ручка Rosa II L белый	
			B532P00001	RAVAK ручка Rosa II R белый	
			B532L00000	RAVAK ручка Rosa II L серый	
			B532P00000	RAVAK ручка Rosa II R серый	
			B532L0000Z	RAVAK ручка Rosa II L зелёный	
			B532P0000Z	RAVAK ручка Rosa II R зелёный	
			B5320000L0	RAVAK ручка Rosa II L нерж. сталь	
			B5320000P0	RAVAK ручка Rosa II R нерж. сталь	
			B532000001	RAVAK ручка Rosa II для VS белый	
			B532000000	RAVAK ручка Rosa II для VS серый	
			B53200000Z	RAVAK ручка Rosa II для VS зелёный	

ТИП	РАЗМЕРЫ	Артикул	ТИП+исполнение	Примечания	
Аксессуары для ванны Rosa 95					
	Подголовник Rosa 95	-	B6550000Z	RAVAK подголовник ROSA 95 зелёный	
			B6550000O	RAVAK подголовник ROSA 95 серый	
			B65500001	RAVAK подголовник ROSA 95 белый	
Аксессуары для ванны Praktik					
	Подголовник Praktik	-	B61800001	RAVAK подголовник Praktik белый	
			B6180000Z	RAVAK подголовник Praktik зелёный	
			B6180000O	RAVAK подголовник Praktik серый	
Аксессуары для ванны Classic					
	Подголовник Classic	-	B63600001	RAVAK подголовник CLASSIC белый	
			B6360000Z	RAVAK подголовник CLASSIC зелёный	
			B6360000O	RAVAK подголовник CLASSIC серый	
Аксессуары для ванны VeHappy					
	Подголовник VeHappy	-	B61200001	RAVAK подголовник VeHappy белый	
			B6120000O	RAVAK подголовник VeHappy серый	
			B6120000Z	RAVAK подголовник VeHappy зелёный	
	Сточный комплект для ванны с переливом ClickClack	-	X01377	Сточный комплект для ванны с переливом ClickClack	Сточный комплект для ванны VeHappy подходит для всех типов ванн.
Аксессуары для ванны Gentiana					
	Подголовник Gentiana	-	B64000001	RAVAK подголовник Gentiana белый	
			B6400000Z	RAVAK подголовник Gentiana зелёный	
			B6400000O	RAVAK подголовник Gentiana серый	
	Ручка Gentiana	-	B54000001	RAVAK ручка Gentiana белый	
			B5400000Z	RAVAK ручка Gentiana зелёный	
			B5400000O	RAVAK ручка Gentiana серый	
	Пенопластовый каркас	-	X03004	Пенопластовый каркас Gentiana - панель	Состоит из отдельных частей, которые собираются, соединяясь при помощи замка "ласточкин хвост". Поставляется в разобранном виде. Не служит в качестве опоры, ванны необходимо установить на соответствующую опорную конструкцию!
Аксессуары для ванны You					
	Подголовник You	-	B60100001	RAVAK подголовник You белый	
			B6010000Z	RAVAK подголовник You зелёный	
			B6010000O	RAVAK подголовник You серый	
	Заполнение WarmFlow	-	X01376	Заполнение WarmFlow	Для ванны You WarmFlow
	Сточный комплект WarmFlow	-	X01370	Сточный комплект с переливом - WarmFlow	Для ванн You и You WarmFlow
Аксессуары для ванны LoveStory					
	Подголовник LoveStory	-	B60000001	RAVAK подголовник LoveStory белый	
			B6000000O	RAVAK подголовник LoveStory серый	
			B6000000Z	RAVAK подголовник LoveStory зелёный	
Аксессуары для ванны Evolution					
	Подголовник Evolution	-	B6H000001	RAVAK подголовник Evolution белый	
			B6H00000Z	RAVAK подголовник Evolution зелёный	
			B6H00000O	RAVAK подголовник Evolution серый	
	Ручка Evolution	-	B5H000001	RAVAK ручка Evolution белый	
			B5H00000Z	RAVAK ручка Evolution зелёный	
			B5H00000O	RAVAK ручка Evolution серый	
Аксессуары для ванны Magnolia					
	Подголовник Magnolia	-	B6D000001	RAVAK подголовник Magnolia белый	
			B6D00000Z	RAVAK подголовник Magnolia зелёный	
			B6D00000O	RAVAK подголовник Magnolia серый	

ТИП	РАЗМЕРЫ	Артикул	ТИП + исполнение	Примечания		
Аксессуары для ванны Sonata						
	Подголовник Sonata	-	B670000001	RAVAK подголовник Sonata белый		
			B670000000	RAVAK подголовник Sonata серый		
	Ручка Sonata	-	B570000001	RAVAK ручка Sonata белый		
			B570000000	RAVAK ручка Sonata серый		
Аксессуары для ванны Campanula						
	Подголовник Campanula	-	B690000001	RAVAK подголовник Campanula белый		
			B69000000Z	RAVAK подголовник Campanula зелёный		
			B690000000	RAVAK подголовник Campanula серый		
	Ручка Campanula	-	B590000001	RAVAK ручка Viola/Campanula белый		
			B59000000Z	RAVAK ручка Viola/Campanula зелёный		
			B590000000	RAVAK ручка Viola/Campanula серый		
Аксессуары к ваннам – сточные комплекты, силиконовый герметик, декоративные планки, универсальная ручка						
	Сточный комплект для ванн	-	X01306	Сточный комплект с переливом - белый	Белый – цвет управления стоком и крышки стока. Для всех типов ванн.	
			X01305	Сточный комплект с переливом - хром	Хром – цвет управления стоком и крышки стока. Для всех типов ванн.	
			X01316	Сточный комплект с заполнением и переливом - хром	В цену включено управление стоком	
			X01374	Сточный комплект с заполнением ClickClick	В Россию не поставляется	
			X01377	Сточный комплект с переливом ClickClick	Сточный комплект для ванны BeHarry, подходит для всех остальных видов ванн.	
	Силиконовый герметик	-	X01200	Силикон 310 мл белый - RAVAK Professional	Оригинальный санитарный силиконовый герметик RAVAK прекрасно взаимодействует с различными материалами, используемыми в производстве душевых ограждений и ванн (стекло, акрил, полистирол, алюминий, краска и т.д.). Долгосрочные фунгицидные свойства, устойчивость окраски, гигиеничен. Белый или прозрачный.	
			X01201	Силикон 310 мл прозрачный - RAVAK Professional		
	Декоративные планки	2000	B420000001	Декоративная планка для ванн - 2м белая	Для герметизации швов между стеной и ванной после применения силиконового герметика.	
		-	B430000001	Заглушка для декоративной планки - белая		
	Ручка универсальная нерж. сталь	-	B5C0000000	RAVAK ручка универсальная нерж. сталь	Монтаж на ванну с помощью ниппелей – возможна установка на уже установленную ванну	
	Ручка Safe универсальная нерж. сталь	-	B53200000Q	RAVAK ручка Safe нерж. сталь	Монтаж на стену над ванной	
Supernova – регулировочный профиль						
	ANPV	высота 1370	E778803113702	ANPV белый	Регулировочный профиль (высота 1370 мм) – увеличение ширины изделия AVDP3, APSV на 20 мм. Окрашенный толстостенный алюминий.	
			E778803U13702	ANPV сатин	Регулировочный профиль (высота 1370 мм) – увеличение ширины изделия AVDP3, APSV на 20 мм. Окрашенный толстостенный алюминий.	

Аксессуары для душевых уголков




ТИП	РАЗМЕРЫ	Артикул	ТИП + исполнение	Примечания
-----	---------	---------	------------------	------------

Supernova – регулировочные профили, Т и АТ профили

	NPS	высота 1850	E778801118500	NPS белый	Регулировочный профиль (высота 1850 мм) – используется для увеличения ширины изделия на 20 мм. Изготовлен из окрашенного толстостенного алюминия
			E778801U18500	NPS сатин	Регулировочный профиль (высота 1850 мм) – используется для увеличения ширины изделия на 20 мм. Изготовлен из анодированного толстостенного алюминия
	ANPS	высота 1880	E778801118802	ANPS белый	Регулировочный профиль (высота 1880 мм) – используется для увеличения ширины изделия на 20 мм. Изготовлен из окрашенного толстостенного алюминия
			E778801U18802	ANPS сатин	Регулировочный профиль (высота 1880 мм) – используется для увеличения ширины изделия на 20 мм. Изготовлен из анодированного толстостенного алюминия
	Т профиль	высота 1850	E100000001	Т профиль белый	Т-соединение (высота 1850 мм) - для связи нескольких душевых дверей в ряд с разделением неподвижными стенками. Изготовлен из окрашенного толстостенного алюминия
			E1000000021	АТ профиль белый	АТ-соединение (высота 1880 мм) - для связи нескольких душевых дверей в ряд с разделением неподвижными стенками. Изготовлен из окрашенного толстостенного алюминия
	АТ профиль	высота 1880	E100000002U	АТ профиль сатин	АТ-соединение (высота 1880 мм) - для связи нескольких душевых дверей в ряд с разделением неподвижными стенками. Изготовлен из анодированного толстостенного алюминия





Pivot – регулировочные профили

	PNPS	высота 1900	E778801119000	PNPS белый	Регулировочный профиль (высота 1900 мм) – используется для увеличения ширины изделия на 20 мм. Изготовлен из окрашенного толстостенного алюминия
			E778801U19000	PNPS сатин	Регулировочный профиль (высота 1900 мм) – используется для увеличения ширины изделия на 20 мм. Изготовлен из анодированного толстостенного алюминия







	ТИП	РАЗМЕРЫ	Артикул	ТИП + исполнение	Примечания		
Аксессуары GlassLine							
	Полка GlassLine	-	B87000002A	Полка GlassLine B	Полка высотой 760 мм, с двумя прозрачными пластиковыми полочками, обработанными лазером + хромированные компоненты. Только для изделий с коротким держателем.		
	Держатель GlassLine короткий	-	B170000001	Держатель GlassLine короткий хром	Короткая распорка (268 мм) + округлые наконечники		
	Держатель GlassLine длинный	-	B180000001	Держатель GlassLine длинный хром	Длинная распорка (570 мм) + округлые наконечники		
	Держатель GlassLine Matrix кор.	-	B15000000A	Держатель Matrix короткий хром	Короткая распорка (268 мм) + квадратные наконечники		
	Держатель GlassLine Matrix длин.	-	B16000000A	Держатель Matrix длинный хром	Длинная распорка (570 мм) + квадратные наконечники		
Аксессуары Elegance							
	Ручка Tec	-	B050000001	Ручка Tec белая	Окрашенный металл		
		-	B05000000A	Ручка TEC хром	Хромированный металл		
	Ручка Ele	-	B060000001	Ручка Ele белая	Окрашенный металл		
Сифоны для поддонов							
	Basic 90	-	X01308	Сифон RAVAK Basic 90	Диаметр 90 мм – скорость слива 30 л/мин. Высота сифона 81 мм. Решётка из пластика с металлическим покрытием.		
	Standard 90	-	X01313	Сифон RAVAK Standard 90 - белый	Диаметр 90 мм – скорость слива 30 л/мин. Высота сифона 81 мм. Крышка из пластика, окрашенная в белый цвет.		
		-	X01314	Сифон RAVAK Standard 90 - хром	Диаметр 90 мм – скорость слива 30 л/мин. Высота сифона 81 мм. Крышка из пластика с металлическим покрытием		
	Profesional 90	-	X01310	Сифон RAVAK Profesional 90 - белый	Диаметр 90 мм – скорость слива 30 л/мин. Высота сифона 81 мм. Крышка металлическая, окрашенная в белый цвет		
		-	X01309	Сифон RAVAK Profesional 90 - хром	Диаметр 90 мм – скорость слива 30 л/мин. Высота сифона 81 мм. Крышка металлическая, хромированная.		
	Сифон Sabina, Sabius	-	X01315	Сифон Sabina	Сифон для поддонов Sabina, Sabius. Диаметр 52 мм. Крышка металлическая, хромированная.		
	Редуктор сифона	40 / 50	X01304	Редуктор сифона 40/50 мм	Не входит в комплект сифона. Предназначен для соединения сифонов RAVAK (диаметр 40 мм) и сливной трубы (диаметр 50 мм).		
Силиконовый герметик, декоративная планка							
	Силиконовый герметик	-	X01200	Силикон 310ml белый - RAVAK Professional	Оригинальный санитарный силиконовый герметик RAVAK прекрасно взаимодействует с различными материалами, используемыми в производстве душевых ограждений и ванн (стекло, акрил, полистирол, алюминий, краска и т.д.). Долгосрочные фунгицидные свойства, устойчивость окраски, пигментированный. Белый или прозрачный.		
		-	X01201	Силикон 310ml прозрачный - RAVAK Professional			
	Декоративная планка	2000	B410000001	Декоративная планка для поддонов 2 м белая	Для герметизации швов между стеной и поддоном после применения силиконового герметика.		

Другие аксессуары и чистящие средства



ТИП	РАЗМЕРЫ	Артикул	ТИП+исполнение	Примечания		
Аксессуары для мебели						
	Ножки для мебели универсальные	-	X000000170	Ножки для шкафчика MR base		
Аксессуары для умывальников						
	Слив для умывальника	-	X01373	Слив для умывальника ClickClack	Подходит для умывальников Rosa, Avocado, BeHappy, Classic, Praktik, Unity	
	Сифон хром	-	X01371	Сифон для умывальника хром	Подходит для умывальников Rosa, Avocado, Classic, Praktik, Unity	
Чистящие средства						
	Чистящие средства		B32000000N	RAVAK AntiCalc Conditioner (300 мл)	Уникальное решение для защиты поверхности стекла от известки. При регулярном использовании RAVAK AntiCalc Conditioner гарантируется полная функциональность защитного слоя RAVAK ANTICALC. в течение 10 лет.	
			X01101	RAVAK Cleaner (500 мл)	Для удаления загрязнений с керамической плитки, ванн, душевых уголков, смесителей.	
			X01102	RAVAK Desinfectant (500 мл)	Для дезинфекции поверхностей ванн, душевых поддонов, душевых уголков, плитки, смесители и гидромассажных систем.	
			X01105	RAVAK TurboCleaner (1000 г)	Эффективно удаляет жировые отложения в сифонах поддонов, ванн и умывальников.	
			X01104	Тефлоновая санитарная смазка RAVAK	Не растворяется в воде и не желтеет. Для использования в ванной комнате - дверные петли, ручки и ползунки душевых уголков, картриджи смесителей, замки и ручки дверей.	



МОДЕЛЬ	НАИМЕНОВАНИЕ	Артикул	Количество в упаковке		
Supernova – запасные части					
—		вкладыш AntiBlock	X8680000000	1,5 метраж	
SKCP4		планер белый	X8700000001	1	
		планер сатин	X870000000L	1	
SKKP2 SKKP4 SKKP6 SRV2-S		планер белый L	X869A0000001	1	
		планер белый R	X869B0000001	1	
		планер сатин L	X869A000000L	1	
		планер сатин R	X869B000000L	1	
SRV2-S		угловое соединение белое	X80400000001	1	
		угловое соединение сатин	X8040000000L	1	
Шторки для ванн VS5, VSK2		шарнирное соединение	X811A0000000	1	
			X811B0000000	1	
SKKP2		полистирольная панель pearl	X4L125H98693	1	
		полистирольная панель gain	X4D125H98693	1	
SKKP2 Sabina		полистирольная панель pearl	X4L125G48693	1	
Шторка для ванны VSK2		нижний уплотнитель неподвижной части	X81400000000	метраж	
		нижний уплотнитель подвижной части	X85100000001		


МОДЕЛЬ	НАИМЕНОВАНИЕ	Артикул	Количество в упаковке		
Pivot – запасные части					
PSKK3 PDOP1 PDOP2		уплотнитель с магнитом для неподвижной части	X65623200014	1	
		уплотнитель с магнитом для двери	X65622200013	1	
		уплотнитель стекло/стекло	X65672500012	1	
PSKK3 80/90/100		пороговый уплотнитель двери	X65671500017	1	
PDOP1-80 PDOP2-100		пороговый уплотнитель двери	X65671500015	1	
PDOP1-90 PDOP2-110/120		пороговый уплотнитель двери	X65671500016	1	
PSKK3 PDOP1 PDOP2		ручка хром	D00000A002	1	
		ручка сатин	D00000X001	1	
		дверная петля хром	D00000A003	2	
		дверная петля сатин	D00000X002	2	
Blix – запасные части					
BLCР4 полированный алюм.		уплотнитель с магнитом	X000000267	1	
BLCР4 белый, сатин		уплотнитель с магнитом	X6C101900050	1	
BLRV2 полированный алюм.		уплотнитель с магнитом	X000000267	1	
BLRV2 белый, сатин		уплотнитель с магнитом	X6C101900050	1	
BLCР4		уплотнитель для стекла двери	X8BLNA062I76	1	
		уплотнитель для неподвижной части	X8BLNA062I05	1	
BLRV2		уплотнитель для стекла двери	X8BLFF015I76	1	
		уплотнитель для неподвижной части	X8BLNA468I05	1	
BLCР4 BLRV2		комплект ручек	X3BL0500000U	1	
BLCР4 полированный алюм.		ролик	X000000388	1	
BLCР4 белый, сатин		ролик	X3BLQL112000	1	
BLCР4 BLRV2		нижнее крепление	X8BLMA419000	1	
BLRV2			X8BLMA39900A	1	
			X8BLMA40000A	1	
			X8BLMA398000	2	

МОДЕЛЬ		НАИМЕНОВАНИЕ	Артикул	Количество в упаковке			
Rapier – запасные части							
NRKCP4 / NRKKP4 NRDP2 / NRDP4		уплотнитель с магнитом	X6CT3A000010	1			
NRKCP4		уплотнитель для стекла двери	X89200000000	1			
		уплотнитель для неподвижной части	X89300000000	1			
NRKKP4 NRKRV2		уплотнитель для неподвижной части	X88900000000	1			
NRDP2		уплотнитель для неподвижной части	X88900000000	1			
NRDP4		уплотнитель для неподвижной части	X88900000000	1			
NRKRV2		уплотнитель с магнитом	X6CT3L000010	1			
			X6CT3P000010	1			
NRKCP4 NRKKP4 NRKRV2 NRDP4 NRDP2		комплект ручек сатин	D00000U005	1			
		комплект ручек белый	D000001045	1			
NRKCP4		ролик	D000000002	1			
		нижнее крепление сатин	D00000U007	1			
		нижнее крепление белое	D000001047	1			
NRKKP4 NRKRV2 NRDP4		ролик	D000000001	1			
			нижнее крепление сатин	D00000U006	1		
			нижнее крепление белое	D000001046	1		
NRDP2		ролик	D000000001	1			
			нижнее крепление сатин	D00000U006	1		
			нижнее крепление белое	D000001046	1		

МОДЕЛЬ	НАИМЕНОВАНИЕ	Артикул	Количество в упаковке		
GlassLine – запасные части					
GlassLine		заглушка маленькая	X3G020060A	1	
		заглушка большая	X3G010030A	1	
GSD2		уплотнитель стекло/стена	X8620000010	1	
GSD3 GSKK3 / GSKK4 GSDPS / GSRV4		уплотнитель стекло/стена	X8620000010	1	
GSD2 GSD3 GSKK3 GSDPS		уплотнитель стекло/стена	X8640000010	1	
GSKK4 GSRV4		уплотнитель стекло/стена	X8640000010	1	
GSH3		уплотнитель стекло/стена	X8630000010	1	
GSD2 GSD3 GSKK3		уплотнитель с магнитом для двери	X6C101900020	1	
		уплотнитель с магнитом для неподвижной части	X6C101900010	1	
GSDPS		уплотнитель с магнитом для двери	X6C102000020	1	
		уплотнитель с магнитом для неподвижной части	X6C101900010	1	
GSRV4		уплотнитель с магнитом для левой двери	X6C101900020	1	
		уплотнитель с магнитом для правой двери	X6C102000020	1	
GSKK4		уплотнитель с магнитом для двери	X6C101800010	1	
GSH3		уплотнитель с магнитом для двери	X63679500020	1	
		уплотнитель с магнитом для неподвижной части	X63680500010	1	

МОДЕЛЬ		НАИМЕНОВАНИЕ	Артикул	Количество в упаковке		
GlassLine – запасные части						
GSD2 80/90 L GSD3 110 L GSDPS 80/80 L GSPS 90/90 L		пороговая планка	X866000001L0	1		
GSD2 80/90 P GSD3 110 P GSDPS 80/80 P GSPS 90/90 P		пороговая планка	X866000001P0	1		
GSD2 100 L GSD3 120 L GSDPS 100/100 L GSDPS 100/80 L GSDPS 110/80 L GSDPS 120/80 L GSDPS 120/90 L		пороговая планка	X866000002L0	1		
GSD2 100 P GSD3 120 P GSDPS 100/100 P GSDPS 100/80 P GSDPS 110/80 P GSDPS 120/80 P GSDPS 120/90 P		пороговая планка	X866000002P0	1		
GSKK3 80/90/100 L		пороговая планка	X866000003L0	1		
GSKK3 80/90/100 P		пороговая планка	X866000003P0	1		
GSH3 P		пороговая планка	X866000004P0	1		
GSH3 L		пороговая планка	X866000004L0	1		
GSRV4 80/80 GSRV4 90/90		пороговая планка левая	X866000001L0	1		
		пороговая планка правая	X866000001P0	1		
GSRV4 100/100		пороговая планка левая	X866000002L0	1		
		пороговая планка правая	X866000002P0	1		
GSKK4 80/90/100		пороговая планка левая	X866000005L0	1		
		пороговая планка правая	X866000005P0	1		

RAVAK®



RAVAK a.s., Obecnická 285, 261 01 Příbram 1, Česká republika
tel.: 318 427 111, 318 427 200, fax: 318 427 269, 318 427 278, e-mail: info@ravak.cz, www.ravak.cz

Производитель оставляет за собой право вносить технические поправки, изменять внешний вид упаковки изделия, корректировать цены и не несет ответственности за любые опечатки.